

EMPRESA DE SERVICIOS PÚBLICOS DE GRANADA ANTIOQUIA E.S.P.G.



INFORME DE GESTIÓN AÑO 2021

TABLA DE CONTENIDO

PRESENTACIÓN	4
1. SISTEMA COMERCIAL.....	5
1.1 Suscriptores	5
1.2 Conexiones nuevas	7
1.3 Peticiones, Quejas y Reclamos:	7
1.4 Facturación:	8
1.5 Cartera	9
1.6 Subsidios	10
2. INFORME PRESUPUESTAL Y FINANCIERO.....	13
2.1 ANÁLISIS PRESUPUESTAL	13
2.1.1 Ingresos	13
2.1.2 Egresos	15
2.1.3 Cierre presupuestal	16
2.2 Información Financiera	18
2.2.1 Estado de la Situación Financiera Individual comparativa (Balance) al 31 de diciembre de 2021	18
2.2.2 Estado de Resultados Integral Individual Comparativo (Estado de Resultados) al 31 de diciembre de 2021:	20
3. PROYECTOS DE INVERSIÓN EJECUTADOS EN EL AÑO 2021	21
3.1 PROYECTOS EJECUTADOS	21
3.1.1 Recolección de aguas en caja de purgas de la planta de tratamiento de aguas residuales del municipio de Granada.....	21
3.1.2 Construcción de 100 Pozos Sépticos en diferentes veredas del municipio de Granada	23
3.1.3 Limpieza de Quebradas del área urbana del municipio de Granada	25
3.1.4 Construcción de dos pozos sépticos zona rural del municipio de Granada	30
3.1.5 Mantenimiento y mejoramiento de parques de la zona urbana del municipio de Granada	31
3.1.6 Reposición de Redes de Alcantarillado Zona Urbana del municipio de Granada	37
3.1.7 Reparaciones Eléctricas y de equipos instalaciones a la Empresa de Servicios Públicos de Granada.	42
3.1.8 Diseño e Implementación del Sistema de Gestión en Seguridad y Salud en el Trabajo SG-SST	44
3.2 PROYECTOS EN EJECUCIÓN.....	45
3.2.1 Construcción de báscula y obras complementarias en el relleno sanitario del municipio Granada	45
3.2.2 Realce sistema de desfogue de gases en el relleno sanitario y parcheo de vías en reparación de redes área urbana.	¡Error! Marcador no definido.
4. OTRAS ACTIVIDADES REALIZADAS POR LA EMPRESA	46

LISTADO DE TABLAS

Tabla 1. Número de suscriptores año 2020	5
Tabla 2. Histórico de suscriptores años 2019-2020	6
Tabla 3. Histórico de conexiones años 2009-2020	7
Tabla 4. Facturación vs Recaudo acueducto, alcantarillado y aseo - año 2020	8
Tabla 5. Histórico de facturación del periodo vs recaudo Acueducto, Alcantarillado y Aseo para el periodo de los años 2012 – 2020.....	8
Tabla 6. Cartera por Edad al corte del año 2020	9
Tabla 7. Valor de la Cartera Según Edad en Meses	9
Tabla 8. Factores de subsidio aplicados para los servicios de Acueducto,	10
Tabla 9. Factores de Aporte Solidario para los servicios de Acueducto, Alcantarillado y aseo ..	10
Tabla 10. Subsidios acueducto, alcantarillado y aseo año 2020	10
Tabla 11. Aportes subsidios acueducto, alcantarillado y aseo año 2020	11
Tabla 12. Listado de pagos mensuales de subsidios por el municipio por servicio.	12
Tabla 13. Subsidios otorgados por servicio en el año 2020	12
Tabla 14. Ejecución Presupuestal de Ingresos a 31 de diciembre de 2020	14
Tabla 15. Ejecución Presupuestal de Egresos a 31 de diciembre de 2020	15
Tabla 16. Cuentas por pagar a 31 de diciembre de 2020	16
Tabla 17. Reservas Presupuestales a 31 de diciembre de 2018	17
Tabla 18. Estado Situación Financiera Individual comparativa al 31 de diciembre de 2020	18
Tabla 19. Estado de Resultados Integral Individual Comparativo a 31 de diciembre de 2020....	20

LISTADO DE FIGURAS

Figura 1. Número de suscriptores por estrato a diciembre 31 de 2020.....	5
Figura 2. Variación de Suscriptores 2019-2020	6
Figura 3. Histórico de Conexiones años 2009 -2020.....	7
Figura 4. Subsidios otorgados por estrato en el año 2020	13

EMPRESA DE SERVICIOS PÚBLICOS DE GRANADA E.S.P.G.

INFORME DE GESTIÓN

PRESENTACIÓN

La Empresa de Servicios Públicos de Granada E.S.P.G, como entidad responsable de la prestación de los servicios públicos de acueducto, alcantarillado y aseo en la zona urbana del Municipio de Granada, presenta a los diferentes grupos de interés el informe de gestión correspondiente a la vigencia 2021.

El presente documento se desarrolla en cinco capítulos; en el primero se detalla todo lo referente al sistema comercial: usuarios, conexiones, PQRS, facturación, cartera, subsidios. En el segundo se aborda el informe presupuestal y financiero dando a conocer la ejecución presupuestal y los estados financieros; en el tercer capítulo se presentan los proyectos de inversión ejecutados en la vigencia; lo mismo que aquellos que se encuentran en proceso. En el capítulo cuarto se describen otras actividades realizadas por la empresa y se finaliza con el capítulo quinto en el cual se presentan algunas recomendaciones.

El informe de gestión se constituye en una herramienta mediante la cual ratificamos nuestro compromiso permanente con la transparencia y damos a conocer las principales acciones, indicadores, proyectos y en general la información más relevante de la gestión realizada durante el año 2021.

1. SISTEMA COMERCIAL

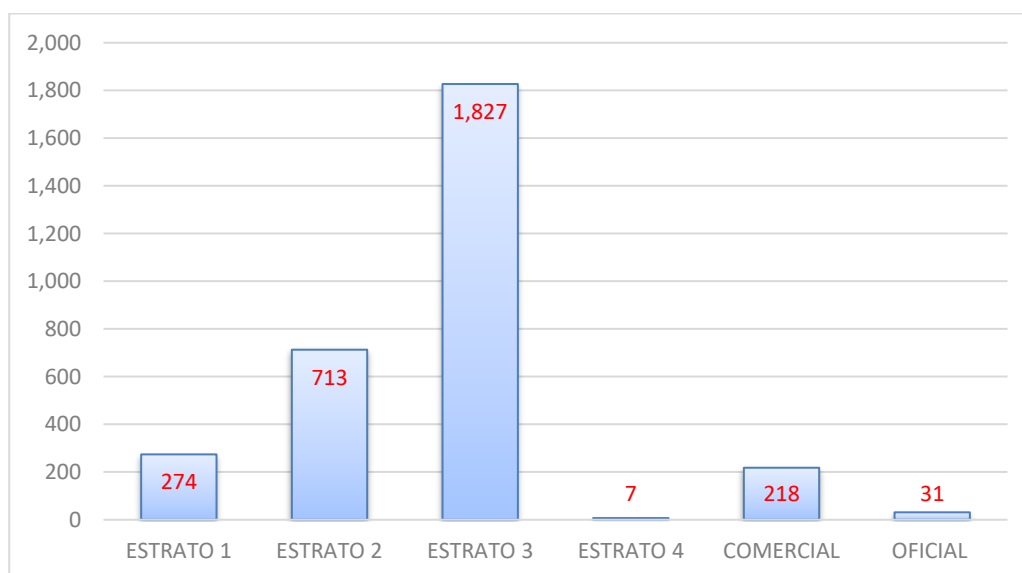
1.1 Suscriptores

Con corte a 31 de diciembre de 2021, la Empresa de Servicios Públicos de Granada E.S.P.G, presentó un registro de 3.070 suscriptores, de los cuales 2.821 son suscriptores residenciales que representan un 91,9% y el resto 249 suscriptores pertenecen al sector no residencial representando un 8.1%.

Tabla 1. Número de suscriptores año 2021

ESTRATO O CLASE DE USO	SUSCRIPTORES	PORCENTAJE DEL TOTAL	PORCENTAJE DEL SECTOR
ESTRATO 1	274	8.9%	9.7%
ESTRATO 2	713	23.2%	25.3%
ESTRATO 3	1,827	59.5%	64.8%
ESTRATO 4	7	0.2%	0.2%
USUARIOS RESIDENCIALES	2,821	91.9%	100.0%
COMERCIAL	218	7.1%	87.6%
OFICIAL	31	1.0%	12.4%
USUARIOS NO RESIDENCIALES	249	8.1%	100.0%
TOTAL USUARIOS	3,070	100.0%	

Figura 1. Número de suscriptores por estrato a diciembre 31 de 2021



El servicio de Acueducto presenta una cobertura del 100%, el servicio de alcantarillado del 90% y el servicio de Aseo del 100%.

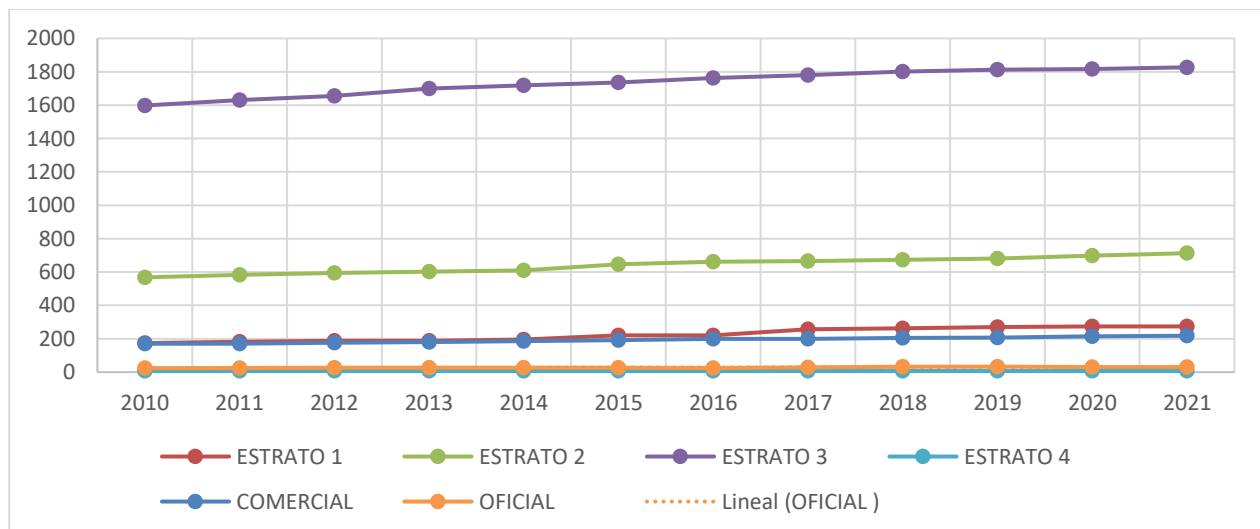
En la siguiente tabla se presenta el histórico de suscriptores y la tasa de crecimiento para el período 2010 – 2021:

Tabla 2. Histórico de suscriptores años 2010-2021

ESTRATO O CLASE DE USO	SUSCRIPTORES											
	2010	2011	2012	2013	2014	2015	2016	2017	2018	2019	2020	2021
ESTRATO 1	174	182	187	188	195	220	221	257	262	270	274	274
ESTRATO 2	568	583	595	602	610	646	661	666	673	681	698	713
ESTRATO 3	1598	1631	1,656	1,700	1,719	1,736	1,762	1,781	1,802	1,812	1,816	1,827
ESTRATO 4	7	7	7	7	7	7	7	7	7	7	7	7
USUARIOS RESIDENCIALES	2,347	2,403	2,445	2,497	2,531	2,609	2,651	2,711	2,744	2,770	2,795	2,821
COMERCIAL	170	171	177	180	185	192	200	200	206	207	214	218
OFICIAL	24	25	27	27	27	26	25	29	32	33	31	31
USUARIOS NO RESIDENCIALES	194	196	204	207	212	218	225	229	238	240	245	249
TOTAL USUARIOS	2,541	2,599	2,649	2,704	2,743	2,827	2,876	2,940	2,982	3,010	3,040	3,070
CRECIMIENTO		58	50	55	39	84	49	64	42	28	30	30

Como se puede evidenciar en la tabla anterior, en el año 2021 se presentó un aumento de 30 suscriptores respecto al año 2020.

Figura 2. Variación de Suscriptores 2010-2021



1.2 Conexiones nuevas

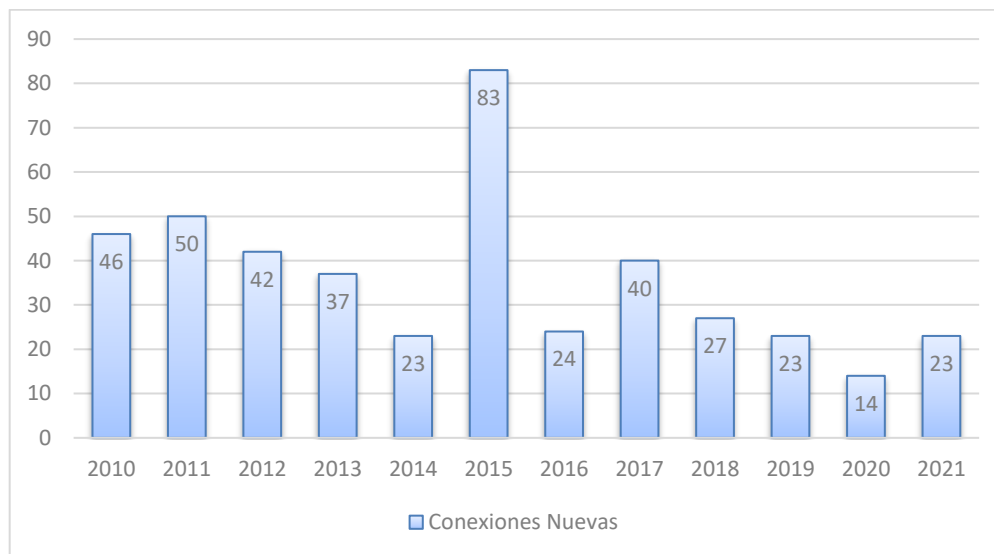
Durante el año 2021 la empresa atendió la totalidad de solicitudes de conexión presentadas por los usuarios, efectuando en total 23 instalaciones del servicio de acueducto.

A continuación, se detalla el histórico de conexiones realizadas en el período 2010-2021.

Tabla 3. Histórico de conexiones años 2010-2021

Descripción	2010	2011	2012	2013	2014	2015	2016	2017	2018	2019	2020	2021
Conexiones Nuevas	46	50	42	37	23	83	24	40	27	23	14	23

Figura 3. Histórico de Conexiones años 2010 -2021



A los usuarios nuevos se les efectúa el cobro de los costos de conexión (materiales y mano de obra), dando la posibilidad de acceder a planes de financiación a quienes manifiestan dificultad para realizar el pago de contado.

1.3 Peticiones, Quejas y Reclamos:

La Empresa cuenta con una oficina para la atención de las peticiones quejas y reclamos presentados por los suscriptores y usuarios del servicio. En estas se atienden los reclamos realizados por los suscriptores en especial por el tema de la facturación.

En general la principal causa de reclamo de los usuarios es por alto consumo, para la solución de la causa se realiza una revisión de las instalaciones internas del suscriptor para darle la asesoría en la solución del problema. Igualmente, cuando se efectúa la lectura de los consumos en los micromedidores y se detecta una desviación significativa, se le da conocer al usuario para que realice su revisión interna o la reposición del medidor si es del caso.

1.4 Facturación:

En la siguiente tabla se presenta un resumen del valor facturado vs recaudado durante el año 2021, correspondiente a los tres servicios que presta la empresa: acueducto, alcantarillado y aseo; discriminado por cada mes.

Tabla 4. Facturación vs Recaudo acueducto, alcantarillado y aseo - año 2021

AÑO	MES	FACTURADO MES POR LOS TRES SERVICIOS	RECAUDADO MES POR LOS TRES SERVICIOS	% REC MES	TOTAL FACTURADO POR LOS TRES SERVICIOS	TOTAL RECAUDADO POR LOS TRES SERVICIOS	% REC TOTAL
2020	Diciembre	64,147,762	52,367,852	81.64%	85,683,668	65,087,260	75.96%
2021	Enero	65,222,230	53,574,249	82.14%	85,742,417	65,214,726	76.06%
2021	Febrero	66,692,366	54,915,882	82.34%	86,149,459	66,246,112	76.90%
2021	Marzo	66,626,610	55,016,782	82.57%	86,758,242	67,619,800	77.94%
2021	Abril	69,735,478	58,777,972	84.29%	88,945,907	70,335,191	79.08%
2021	Mayo	70,470,284	56,929,259	80.78%	89,201,111	67,215,058	75.35%
2021	Junio	69,349,359	57,627,679	83.10%	89,172,820	71,412,880	80.08%
2021	Julio	71,954,170	57,066,414	79.31%	89,648,968	68,337,246	76.23%
2021	Agosto	73,073,341	58,920,203	80.63%	94,465,961	74,066,014	78.40%
2021	Septiembre	77,371,695	63,859,132	82.54%	97,817,863	77,962,253	79.70%
2021	Octubre	71,890,496	59,680,084	83.02%	91,808,483	72,966,389	79.48%
2021	Noviembre	73,063,293	56,584,346	77.45%	92,055,166	68,489,420	74.40%
Promedio año 2021		69,966,424	57,109,988	81.62%	89,787,505	69,579,362	77.49%
Total año 2021		839,597,084	685,319,854	81.62%	1,077,450,065	834,952,349	77.49%
Promedio año 2021		69,966,424	57,109,988	81.62%	89,787,505	69,579,362	77.49%

De acuerdo con la información presentada en la tabla N°4 el promedio de recaudo mensual en el año 2021 fue de \$69.579.362, con un porcentaje de recaudo promedio mensual del total facturado del 77,49%.

Tabla 5. Histórico de facturación del periodo vs recaudo Acueducto, Alcantarillado y Aseo para el periodo de los años 2012 – 2021

Año	Facturado	Recaudado	% Recaudo
2012	318,423,684	267,670,980	84.06%
2013	341,490,203	289,137,192	84.67%
2014	365,214,979	312,408,490	85.54%
2015	392,562,817	333,834,950	85.04%
2016	428,675,916	359,768,756	83.93%
2017	467,247,367	397,889,975	85.16%
2018	575,089,210	470,520,949	81.82%
2019	763,655,510	629,657,880	82.45%
2020	701,563,971	552,694,985	78.78%
2021	839,597,084	685,319,854	81.62%

Teniendo en cuenta la información de la Tabla N°5, el porcentaje de recaudo del mes de las últimas vigencias se ha situado en un promedio del 83%, obteniendo un promedio de recaudo del 81,6% en el año 2021.

1.5 Cartera

A continuación, presentamos el informe de cartera por edades para la empresa al corte del 31 de diciembre de 2021.

Tabla 6. Cartera por Edad al corte del año 2021

Estrato	No Vencido	30 días	60 a 180 días	210 a 270 días	300 a 330 días	Mayor 360 días	Inactiva	Total	%	Futura
1 bajo-Bajo	1,187,131	182,534	0	0	0	0	697,699	1,369,665	6.3%	2,113,393
2 bajo	2,919,940	695,972	520,980	87,218	50,761	133,513	1,025,648	4,408,384	20.4%	5,697,751
3 medio-Bajo	9,217,666	2,372,071	1,099,131	209,362	0	0	3,157,183	12,898,230	59.6%	8,120,152
4 medio	63,754	34,222	21,158	0	0	0	137,280	119,134	0.6%	137,280
11 comercial	2,292,214	383,421	25,401	0	0	0	419,416	2,701,036	12.5%	124,800
12 oficial	137,746	0	0	0	0	0	0	137,746	0.6%	112,320
Total	15,818,451	3,668,220	1,666,670	296,580	50,761	133,513	5,437,226	21,634,195	100%	16,305,696
Porcentaje	73.1%	17.0%	7.7%	1.4%	0.2%	0.6%	25.1%	100%		

De esta cartera se hace una relación de la cartera vencida superior a dos cuentas con corte al 31 de diciembre de 2021.

Tabla 7. Valor de la Cartera Según Edad en Meses

Cuentas Vencidas	Número de Usuarios	Capital	Intereses	Total	%	% Acum
2	24	1,767,962	14,261	1,782,223	35.6%	35.6%
3	4	210,364	1,801	212,165	4.2%	39.9%
4	10	837,778	12,972	850,750	17.0%	56.9%
5	2	246,043	6,150	252,193	5.0%	61.9%
6	5	513,984	9,539	523,523	10.5%	72.4%
7	1	62,357	1,236	63,593	1.3%	73.7%
8	2	217,417	5,052	222,469	4.4%	78.1%
9	4	568,565	27,272	595,837	11.9%	90.1%
10	1	61,338	2,475	63,813	1.3%	91.3%
11	1	108,046	3,115	111,161	2.2%	93.6%
14	1	291,089	31,046	322,135	6.4%	100.0%
Total	55	4,884,943	114,919	4,999,862		

De acuerdo con las tablas N°6 y 7, a 31 de diciembre de 2021, la Empresa de Servicios Públicos finalizó con una cartera total de **\$21.634.195**, de la cual con numero de cuantas vencidas superior a dos se tiene un total de \$11.252.970, la cual es relativamente baja, gracias a que la empresa, una vez el usuario ajusta tres cuentas vencidas, procede con la suspensión del servicio. No obstante, se presentan algunos usuarios que manifiestan dificultades económicas, por lo cual se les da la facilidad de pagar por cuotas. Estas medidas han permitido normalizar y disminuir la

cartera vencida, para este año se ha presentado un deterioro de la cartera ocasionado por los efectos de la pandemia del COVID19 y a las políticas del gobierno nacional.

Es de anotar que de los **3.070** suscriptores que registra la empresa a 31 de diciembre de 2021, sólo 55 se encuentran en mora superior a dos meses.

1.6 Subsidios

Para la asignación de subsidios se aplica lo establecido en el Acuerdo 15 del 25 de noviembre de 2017, por medio del cual se aprueban los factores de subsidio y de aporte solidario para los servicios públicos domiciliarios de acueducto, alcantarillado y aseo, el cual tiene una vigencia de cinco años. Según el Acuerdo en mención, los factores aprobados para la asignación de subsidios son los siguientes:

Tabla 8. Factores de subsidio aplicados para los servicios de Acueducto, Alcantarillado y Aseo

ESTRATO	ACUEDUCTO		ALCANTARILLADO		ASEO
	CARGO FIJO	CONSUMO BÁSICO (0 a 11 m ³)	CARGO FIJO	CONSUMO BASICO (0 a 11 m ³)	
ESTRATO 1	50%	50%	50%	50%	50%
ESTRATO 2	40%	40%	40%	40%	40%
ESTRATO 3	15%	15%	15%	15%	15%

Tabla 9. Factores de Aporte Solidario para los servicios de Acueducto, Alcantarillado y aseo

Usuarios Residenciales de estrato 5	50%
Usuarios Residenciales de estrato 6	60%
Usuarios Comerciales	50%
Usuarios Industriales	30%

El Municipio de Granada, en cumplimiento de la normatividad vigente, en el año 2021, efectuó la transferencia de los subsidios a la Empresa de Servicios Públicos de Granada E.S.P.G., por la prestación de los servicios de acueducto, alcantarillado y aseo, según se detalla en la siguiente tabla:

Tabla 10. Subsidios acueducto, alcantarillado y aseo año 2021

ESTRATO O CLASE DE USO	TOTAL SUBSIDIOS AÑO 2021							
	SUBSIDIO ACUEDUCTO			SUBSIDIO ALCANTARILLADO			SUBSIDIO ASEO	TOTAL SUBSIDIO
	Cargo Fijo	Consumo	Total	Cargo Fijo	Consumo	Total		
ESTRATO 1	-5,344,260	-11,674,601	-17,018,861	-3,826,348	-7,751,358	-11,577,706	-15,064,536	-43,661,103

ESTRATO 2	-10,919,718	-18,809,026	-29,728,744	-7,802,801	-12,445,341	-20,248,142	-30,568,300	-80,545,186
ESTRATO 3	-10,663,382	-20,573,427	-31,236,809	-7,632,286	-13,669,015	-21,301,301	-29,820,620	-82,358,730
ESTRATO 4	0	0	0	0	0	0	0	0
SUBSIDIOS RESIDENCIALES	-26,927,360	-51,057,054	-77,984,414	-19,261,435	-33,865,714	-53,127,149	-75,453,456	-206,565,019
COMERCIAL	4,145,394	8,195,519	12,340,913	2,954,906	5,507,965	8,462,871	12,198,248	33,002,032
OFICIAL	0	0	0	0	0	0	0	0
APORTE NO RESIDENCIALES	4,145,394	8,195,519	12,340,913	2,954,906	5,507,965	8,462,871	12,198,248	33,002,032
APORTE SUBSIDIOS MUNICIPIO	-22,781,966	-42,861,535	-65,643,501	-16,306,529	-28,357,749	-44,664,278	-63,255,208	-173,562,987

Tabla 11. Aportes subsidios acueducto, alcantarillado y aseo año 2021

PAGO SUBSIDIO MUNICIPIO				APORTES USUARIOS COMERCIALES				TOTAL
Acueducto	Alcantarillado	Aseo	Total Municipio	Acueducto	Alcantarillado	Aseo	Total Comercial	
65,643,501	44,664,278	63,255,208	173,562,987	12,340,913	8,462,871	12,198,248	33,002,032	206,565,019
84.02%				15.98%				100%

Teniendo en cuenta la información de la tabla N°11, durante la vigencia 2021 se otorgó la suma de \$206.565.019 por concepto de subsidios de los servicios públicos de acueducto, alcantarillado y aseo para los usuarios de los estratos 1, 2 y 3. De este valor el 84.02% se ejecutó con cargo al presupuesto municipal, equivalente a \$173.562.987 y el restante 15.98% con cargo a los sobreprecios cobrados a los suscriptores del sector comercial, equivalente a \$33.002.032.

A continuación, presentamos el reporte de los subsidios pagados por el municipio discriminado por mes y servicio para el año 2021

Tabla 12. Listado de pagos mensuales de subsidios por el municipio por servicio.

Subsidios	VALOR PAGADO MENSUAL POR EL MUNICIPIO			
	Acueducto	Alcantarillado	Aseo	Total
Enero	5,057,028	3,459,640	5,132,102	13,648,770
Febrero	5,188,412	3,546,424	5,137,866	13,872,702
Marzo	5,063,168	3,458,976	5,161,810	13,683,954
Abril	5,288,408	3,605,415	5,170,236	14,064,059
Mayo	5,638,243	3,837,619	5,191,520	14,667,382
Junio	5,688,290	3,878,540	5,160,480	14,727,310
Julio	5,456,115	3,723,622	5,169,792	14,349,529
Agosto	5,600,104	3,820,495	5,542,063	14,962,662
Septiembre	5,557,113	3,790,164	5,553,424	14,900,701
Octubre	5,617,673	3,827,042	5,572,359	15,017,074
Noviembre	5,474,431	3,726,773	5,569,045	14,770,249
Diciembre	6,014,516	3,989,568	4,894,511	14,898,595
TOTAL	65,643,501	44,664,278	63,255,208	173,562,987

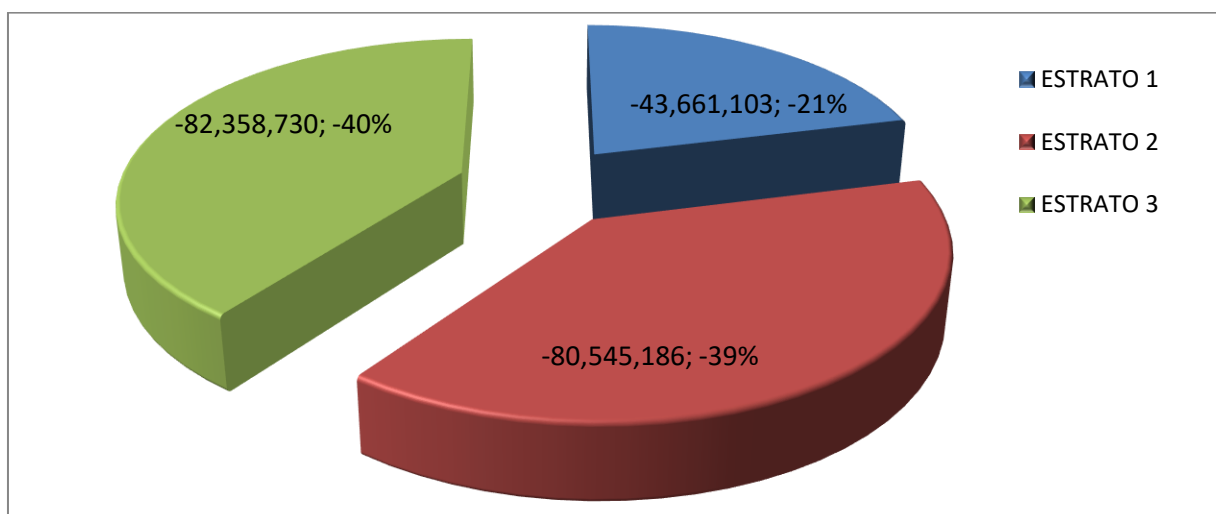
En las siguientes figuras se presenta un resumen discriminado por sector y estratos de los subsidios otorgados a los usuarios de los servicios de acueducto, alcantarillado y aseo en el año 2021.

Tabla 13. Subsidios otorgados por servicio en el año 2021

Acueducto	77,984,414
Alcantarillado	53,127,149
Aseo	75,453,456
Total	206,565,019

De la información presentada se tiene que un 38% de los subsidios otorgados se destinaron para el servicio de acueducto, equivalente a \$77.984.414, un 26% para el servicio de alcantarillado, es decir, la suma de \$53.127.149 y un 36% para el servicio de aseo, equivalente a \$75.453.456.

Figura 4. Subsidios otorgados por estrato en el año 2021



En cuanto a los subsidios otorgados por estrato, se tiene que para el estrato 1 se destinaron \$43.661.103, correspondiente a un 21% del total de los subsidios, para el estrato 2 se destinaron \$80.545.186, equivalente a un 39% y para el estrato 3 se destinaron \$82.358.730 que corresponde a un 40% de los subsidios

2. INFORME PRESUPUESTAL Y FINANCIERO

2.1 ANÁLISIS PRESUPUESTAL

2.1.1 Ingresos

Al 31 de diciembre del año 2021 la empresa recaudo un total de \$1.970.044.942 con una ejecución del presupuesto del 77,2% con respecto al presupuesto aprobado. De los cuales se tiene que por ventas de servicios se presentaron unos recaudos por los servicios públicos de acueducto, alcantarillado y aseo de 866.685.975, por subsidios de los servicios un valor de \$173.562.987 y por cofinanciaciones se recaudaron un total de \$773.163.426 provenientes de convenio con el municipio. Es de aclarar que se tienen pendientes la ejecución de tres convenios, uno para la instalación de báscula en el relleno sanitario, para terminación de la construcción pozos sépticos en el municipio y la instalación de sistema de bombeo en el sector San José.

Tabla 14. Ejecución Presupuestal de Ingresos a 31 de diciembre de 2021

Código	DESCRIPCION	Presupuesto Inicial	Presupuesto Final	Ejecución al 31 de diciembre	% Ing	Presupuesto por ejecutar	% Ejec	Recaudo promedio mensual
1	INGRESOS	974,126,994	2,553,047,694	1,970,044,942	92	583,002,752	77.2	164,170,412
1.0	DISPONIBILIDAD INICIAL	0	149,677,326	149,677,326		0	100.0	12,473,111
1.1	INGRESOS CORRIENTES	971,126,994	2,396,473,697	1,814,843,826	92.12	581,629,871	75.7	151,236,986
1.1.02	Ingresos no Tributarios	971,126,994	2,396,473,697	1,814,843,826	92.12	581,629,871	75.7	151,236,986
1.1.02.03	Multas, sanciones e intereses de mora	1,248,000	1,548,000	1,431,438	0.08	116,562	92.5	119,287
1.1.02.05	Venta de Bienes y Servicios	793,978,040	850,578,040	866,685,975	47.76	-16,107,935	101.9	72,223,831
1.1.02.05.001	Ventas de establecimientos de mercado	793,978,040	850,578,040	866,685,975	47.76	-16,107,935	101.9	72,223,831
1.1.02.05.001.06	Servicios de alojamiento; servicios de suministro de comidas y bebidas; servicios de transporte; y servicios de distribución de electricidad, gas y agua	793,978,040	850,578,040	866,685,975	47.76	-16,107,935	101.9	72,223,831
	ACUEDUCTO	336,418,040	381,418,040	377,617,228	43.6	3,800,812	99.0	31,468,102
	ALCANTARILLADO	204,000,000	215,000,000	220,068,605	25.4	-5,068,605	102.4	18,339,050
	ASEO	253,560,000	254,160,000	269,000,142	31.0	-14,840,142	105.8	22,416,679
1.1.02.06	Transferencias Corrientes	175,900,954	1,544,347,657	946,726,413	52.17	597,621,244	61.3	78,893,868
1.1.02.06.006	Transferencia de otras entidades del gobierno general	175,900,954	1,544,347,657	946,726,413	52.17	597,621,244	61.3	78,893,868
1.1.02.06.006.06	otras entidades de gobierno	175,900,954	1,544,347,657	946,726,413	52.17	597,621,244	61.3	78,893,868
	Subsidios Servicios Públicos	175,900,954	175,900,954	173,562,987	18.3	2,337,967	98.7	14,463,582
	Subsidios servicio de Acueducto	67,023,536	67,023,536	65,643,501	37.8	1,380,035	97.9	5,470,292
	Subsidios servicios de Alcantarillado	45,622,210	45,622,210	44,664,278	25.7	957,932	97.9	3,722,023
	Subsidios servicios de aseo	63,255,208	63,255,208	63,255,208	36.4	0	100.0	5,271,267
	Cofinanciación	0	1,368,446,703	773,163,426	81.7	595,283,277		64,430,286
	Cofinanciación Acueducto	0	88,852,312	0	0.0	88,852,312	0.0	0
	Cofinanciación Alcantarillado	0	979,110,765	657,591,106	85.1	321,519,659	67.2	54,799,259
	Cofinanciación Aseo	0	300,483,626	115,572,320	14.9	184,911,306	38.5	9,631,027
1.2	Recursos de Capital	3,000,000	6,896,671	5,523,790	0.28	1,372,881	80.1	460,316
1.2.05	Rendimientos Financieros	1,500,000	1,500,000	1,507,520	27.29	-7,520	100.5	125,627
1.2.07	Recursos de Crédito Interno	0	0	0	0.00	0	0.0	0
1.2.09	Recuperaciones de Cartera	1,500,000	5,396,671	4,016,270	72.71	1,380,401	74.4	334,689
1.2.09.02	De otras entidades del Gobierno	500,000	500,000	0	0.0	500,000	0.0	0
1.2.09.02	De Personas Naturales	500,000	500,000	0	0.0	500,000	0.0	0
1.2.09.02	De Otras empresas	500,000	4,396,671	4,016,270	100.0	380,401	91.3	334,689

2.1.2 Egresos

Al 31 de diciembre de 2021 se ejecutó un presupuesto de egresos en un 68,84% con unos gastos totales de \$1.764.489.025, de estos en gastos funcionamiento se pagaron un total de \$892.243.532 y en gasto de inversión un total de \$859.245.493 de los cuales con recursos propios un total de \$91.312.902 y por cofinanciación del municipio de \$760.412.591.

Tabla 15. Ejecución Presupuestal de Egresos a 31 de diciembre de 2021

Código	DESCRIPCION	Presupuesto Inicial	Presupuesto Final	Ejecución al 31 de diciembre	%	Presupuesto por ejecutar	% Ejec	Gastos promedio mensual
2+3	TOTAL EJECUCION DE EGRESOS Y RESERVAS	974,126,994	2,563,047,694	1,764,489,025	100.0	798,558,670	68.84	147,040,752
2+3	Total ejecución de egresos y reservas	974,126,994	2,556,547,694	1,757,989,025	100	798,558,670	68.76	146,499,085
2	Gastos	974,126,994	2,550,047,694	1,751,489,025	100	798,558,670	68.68	145,957,419
2.1	Funcionamiento	944,914,517	991,791,053	892,243,532	51	99,547,521	89.96	74,353,628
2.1.1	Gastos de Personal	487,353,540	491,762,066	432,805,311	25	58,956,756	88.01	36,067,109
2.1.1.01	Planta de personal Permanente	487,353,540	491,762,066	432,805,311	100	58,956,756	88.01	36,067,109
2.1.1.01.01	Factores Constitutivos de Salario	378,095,312	381,098,007	358,340,418	83	22,757,590	94.03	29,861,701
2.1.1.01.02	Contribuciones inherentes a la nómina	91,793,998	93,083,598	57,827,197	13	35,256,401	62.12	4,818,933
2.1.1.01.03	Remuneraciones no constitutivas de factor salarial	17,464,230	17,580,461	16,637,696	4	942,765	94.64	1,386,475
2.1.2	Adquisición de bienes y servicios	372,614,035	417,691,888	399,439,675	45	18,252,213	95.63	33,286,640
2.1.2.01	Adquisición de activos no financieros	34,000,000	44,300,000	44,197,515	11	102,485	99.77	3,683,126
2.1.2.02	Adquisiciones diferentes de activos	338,614,035	373,391,888	355,242,160	89	18,149,728	95.14	29,603,513
2.1.8	Gastos por tributos, multas, sanciones e intereses de mora	84,946,942	82,337,099	59,998,546	7	22,338,553	72.87	4,999,879
2.1.8.01	Impuestos	36,379,332	32,855,985	29,313,946	49	3,542,039	89.22	2,442,829
2.1.8.03	Tasas y derechos administrativos	32,630,337	32,630,337	16,521,142	28	16,109,195	50.63	1,376,762
2.1.8.04	Contribuciones	15,937,273	16,850,777	14,163,458	24	2,687,319	84.05	1,180,288
2.2	Servicio a la deuda pública	0	0	0	0	0	#¡DIV/0!	0
2.3	Inversión	29,212,477	1,558,256,641	859,245,493	49	699,011,148	55.14	71,603,791
	Inversión recursos propios	29,212,477	170,739,501	91,312,902	11	79,426,599	53.48	7,609,409
	Cofinanciación municipio	0	1,352,997,005	760,412,591	88	592,584,414	56.20	63,367,716
3	Reservas	0	6,500,000	6,500,000	0	0	100.00	541,667

2.1.3 Cierre presupuestal

El cierre de la vigencia fiscal 2021 arrojó los siguientes resultados:

Al cierre de la vigencia terminamos con unas cuentas por pagar de: CIENTO ONCE MILLONES TRESCIENTOS SESENTA Y UN MIL DOSCIENTOS UN PESOS CON DIECIOCHO CENTAVOS (\$111.361.201,18), de acuerdo con la información de la tabla N° 16:

Tabla 16. Cuentas por pagar a 31 de diciembre de 2021

ORDEN DE PAGO No	FECHA	BENEFICIARIO	CÓDIGO PRESUPUESTAL	DENOMINACIÓN	VALOR
412	31/12/2021	800.197.268 - D.I.A.N. Impuestos	2.1.8.01.02	Impuestos	1,512,000
416	31/12/2021	1041202215 - DORA YAMILE ORTIZ HOYOS - CESANTIAS E INTERESES A CESANTIAS	2.1.1.01.02.003	Aportes de cesantías	1,322,856
417	31/12/2021	EMPLEADOS E.S.P.G. - INTERESES A LA CESANTIAS	2.1.1.01.02.003	Aportes de cesantías	3,392,074
418	31/12/2021	FONDOS DE PENSIONES	2.1.1.01.02.003	Aportes de cesantías	28,507,741
Total Recursos Propios					34,734,671.00
DP	31/12/2021	D.I.A.N Impuestos	1990101	Rete fuente	11,292,995
DP	31/12/2021	D.I.A.N Impuestos	1990102	Rete IVA	1,524,000
Subtotal					12,816,995
DP	31/12/2021	MUNICIPIO DE GRANADA	19903	Estampillas municipio	59,191,832.73
	31/12/2021	MUNICIPIO DE GRANADA	19903	Estampillas pro-hospital	4,617,702.45
Subtotal					63,809,535.18
Depósitos Provisionales					76,626,530.18
Total Cuentas por pagar					111,361,201.18

A 31 de diciembre de 2021, se calcularon reservas presupuestales por valor de CUATROCIENTOS CUARENTA Y CUATRO MILLONES SEISCIENTOS CUARENTA MIL QUINIENTOS TREINTA Y SIETE PESOS (**\$444.640.537**) que corresponden a obligaciones y compromisos que al 31 de diciembre 2021 no se han podido cumplir y que estén legalmente contraídas y desarrollen el objeto de la apropiación, se podrán atender únicamente con cargo al presupuesto de la vigencia fiscal siguiente, de acuerdo con la información de la tabla N° 17

Tabla 17. Reservas Presupuestales a 31 de diciembre de 2021

COMPROMISO PRESUPUESTAL No	FECHA	BENEFICIARIO	CÓDIGO PRESUPUESTAL	VALOR	OBJETO
66	05/03/2021	900.294.715 - INGENIEROS EN CONCRETO S.A.S	2.3.2.02.02.005 Servicios de la construcción	208,090,132	OB02-2021. Contrato de obra para la disminución de la contaminación por vertimientos de aguas residuales domésticas en al área rural del Municipio de Granada Antioquia, mediante el suministro, transporte, instalación y puesta en funcionamiento de sistemas de tratamiento de aguas residuales domésticas prefabricados en diferentes veredas del municipio de Granada, según Convenio Interadministrativo No 165-2020 suscrito entre el Municipio de Granada (Antioquia) y la empresa.
279	17/12/2021			20,960,000	OTRO SI N°3 AL CONTRATO DE OBRA N°OB02- DE 2021
173	13/08/2021	900.360.539 - APLINCO G&M S.A.S	2.3.2.02.02.005 Servicios de la construcción	13,067,311	OB08-2021. Contrato a todo costo para la realización de obras civiles en el realce del sistema de desfogue de gases (Chimeneas) del relleno sanitario de la vereda Reyes del municipio de Granada.
232	25/10/2021	900.334.435 - INGENIERÍA INTEGRAL VYP S.A.S	2.3.2.02.02.005 Servicios de la construcción	81,934,334	OB10-2021 Contratar la ejecución de las obras para la disminución de la carga contaminante en la quebrada Santa Bárbara, mediante la instalación de un sistema de bombeo para llevar las aguas residuales domésticas del Sector San José a la Planta de Tratamiento de Aguas Residuales del área urbana del municipio de Granada, Antioquia, en el marco del Contrato Interadministrativo CD_CI0015-2021 celebrado entre el Municipio de Granada y la empresa.
271	3/12/2021	900.360.539 - APLINCO G&M S.A.S	2.3.2.02.02.005 Servicios de la construcción	120,588,760	OB11 -2021. Contrato obra para la realización de obras civiles y complementarias en la construcción de una báscula para el pesaje de los residuos sólidos en el relleno sanitario del municipio de Granada Antioquia, en el marco del Convenio Interadministrativo 180-2020 celebrado entre el Municipio de Granada y la empresa.
Subtotal				444,640,537	
Total Recursos Propios				61,457,258	
Cofinanciación Municipio Granada				383,183,279	

2.2 Información Financiera

En cuanto a la información financiera a continuación presentamos el estado de situación financiera con corte al 31 de diciembre de 2021

2.2.1 Estado de la Situación Financiera Individual comparativa (Balance) al 31 de diciembre de 2021

Al cierre de la vigencia 2021 la empresa finalizó con unos activos totales de 4.880.926.442, unos pasivos de 229.682.637 representados principalmente en cuentas por pagar y obligaciones laborales, un patrimonio de 4.651.243.806, a continuación, presentamos el estado de situación financiera resumido de la empresa en miles de pesos.

Tabla 18. Estado Situación Financiera Individual comparativa al 31 de diciembre de 2021

CODIGO	CONCEPTO	PERIODO ACTUAL 31-Dic-21	PERIODO ANTERIOR 31-Dic-20
	ACTIVO	\$	\$
	CORRIENTE (1)	485,557,025	364,210,890
11	EFFECTIVO	315,689,123	221,949,551
1110	Depósitos en Instituciones Financieras	315,689,123	221,949,551
1132	Efectivo de Uso Restringido		0
	INVERSIONES E INSTRUMENTOS		
12	DERIVADOS	515,060	515,060
1224	Inv Administración De Liquidez Al Costo	515,060	515,060
13	CUENTAS POR COBRAR	123,758,340	98,992,394
1318	Prestación de Servicios Públicos	122,790,702	97,934,208
1384	Otras Cuentas por Cobrar	967,638	1,058,186
15	INVENTARIOS	45,594,502	42,753,885
1514	Materiales y Suministros	45,594,502	42,753,885
	ACTIVO NO CORRIENTE (2)	4,395,369,417	4,430,421,516
13	CUENTAS POR COBRAR	0	0
1385	Deudas de difícil recaudo	5,644,845	5,516,569
	Deterioro Acumulado de Cuentas por Cobrar		
1386	(CR)	-5,644,845	-5,516,569
16	PROPIEDADES, PLANTA Y EQUIPO	4,345,187,075	4,399,788,388
1605	Terrenos	65,490,000	65,490,000
1635	Bienes Muebles En Bodega	0	0
1640	Edificaciones	191,693,967	172,093,000

1645	Plantas, Ductos y Túneles	896,595,922	883,626,121
1650	Redes, Líneas y Cables	4,375,158,765	4,345,158,765
1655	Maquinaria y Equipo	103,041,361	79,155,116
1660	Equipo Médico y Científico	4,391,100	4,391,100
1665	Muebles, Enseres y Equipos de Oficina	1,784,000	1,784,000
1670	Equipos de Comunicación y Computación	18,683,000	6,263,000
		-	
1685	Depreciación Acumulada (CR)	1,311,651,040	-1,158,172,714
19	OTROS ACTIVOS	50,182,342	30,633,128
1905	Bienes y Servicios Pagados por Anticipado	6,251,342	3,247,128
1907	Anticipos o Saldos a Favor de Impuestos	43,931,000	27,386,000
	TOTAL ACTIVO (1+2)	4,880,926,442	4,794,632,405

CODIGO	CONCEPTO	PERIODO ACTUAL 31-Dic-21	PERIODO ANTERIOR 31-Dic-20
	PASIVO	\$	\$
	CORRIENTE (3)	184,298,333	74,084,309
24	CUENTAS POR PAGAR	111,147,646	4,181,684
2407	Recursos a Favor de Terceros	63,809,535	0
2424	Descuentos de Nómina	0	39,684
2436	Retención en la Fuente e Impuesto de Timbre	14,329,000	3,933,000
2440	Impuestos, Contribuciones y Tasas Por Pagar	33,720,000	0
2445	Impuesto al Valor Agregado – IVA	-710,889	209,000
25	BENEFICIOS A EMPLEADOS	72,099,852	69,902,625
2511	Beneficios a Los Empleados a Corto Plazo	72,099,852	69,902,625
29	OTROS PASIVOS	1,050,835	0
2902	Recursos Recibidos en Administración	1,050,835	0
	NO CORRIENTE (4)	45,384,303	34,215,883
27	PROVISIONES	45,384,303	34,215,883
2790	Provisiones Diversas	45,384,303	34,215,883
	TOTAL PASIVO (3+4)	229,682,637	108,300,192
	PATRIMONIO	4,651,243,806	4,686,332,214
32	PATRIMONIO INSTITUCIONAL	4,651,243,806	4,686,332,214
3208	Capital Fiscal	55,444,593	55,444,593
3225	Resultado de Ejercicios Anteriores	4,630,887,621	4,829,723,204
3230	Resultado del Ejercicio	(35,088,408)	(198,835,583)
	TOTAL PASIVO Y PATRIMONIO	4,880,926,442	4,794,632,405

2.2.2 Estado de Resultados Integral Individual Comparativo (Estado de Resultados) al 31 de diciembre de 2021:

Al 31 de diciembre de 2021 la empresa registró unos ingresos de 1.059.193.913 unos gastos operacionales de 319.446.200, unos costos de ventas de \$781.657.855, otros ingresos de \$6.914.396 y otros gastos de \$92.661 obteniéndose en el ejercicio un déficit o pérdida \$35.088.408. En la tabla siguiente presentamos el Estado de resultados Integral de la empresa en miles de pesos

Tabla 19. Estado de Resultados Integral Individual Comparativo a 31 de diciembre de 2021

CODIGO	CONCEPTO	PERIODO ACTUAL 31-Dic-21	PERIODO ACTUAL 31-Dic-20
	INGRESOS	1,059,193,913	957,802,046
42	VENTA DE BIENES	38,568,982	4,750,000
4201	Productos Agropecuarios	1,120,000	4,750,000
4210	Bienes Comercializados	37,448,982	0
43	VENTA DE SERVICIOS	1,020,624,931	953,052,046
4321	Acueducto	412,491,279	391,169,605
4322	Alcantarillado	270,960,951	242,457,701
4323	Aseo	337,251,869	320,113,639
4395	Devoluciones, Rebajas y Descuentos	-79,168	-688,899
	GASTOS OPERACIONALES	319,446,200	250,945,710
51	DE ADMINISTRACIÓN	317,085,188	248,187,966
5101	Sueldos y Salarios	57,174,726	58,406,789
5102	Contribuciones Imputadas	4,411,300	0
5103	Contribuciones Efectivas	13,804,336	9,419,280
5107	Prestaciones Sociales	23,802,483	20,516,919
5108	Gastos de Personal Diversos	9,492,393	756,328
5111	Generales	125,373,319	88,770,990
5120	Impuestos Tasas y Contribuciones	83,026,631	70,317,660
53	PROVISIONES, AGOTAMIENTO, DEPRECIACIONES Y AMORTIZACIONES.	2,361,012	2,757,744
5347	Provisión para Deudores	406,683	1,874,748
5360	Depreciación de Propiedad, Planta y Equipo	1,954,329	882,996
	COSTO DE VENTAS	781,657,855	910,258,549
62	COSTO DE VENTAS DE BIENES	14,435,000	0
6210	Bienes Comercializados	14,435,000	0
63	COSTO DE VENTA	767,222,855	910,258,549
6360	Servicios Públicos	767,222,855	910,258,549
	EXCEDENTE O DEFICIT OPERACIONAL	-41,910,143	-203,402,213
48	OTROS INGRESOS	6,914,396	4,574,399

4802	No Tributarios	1,369,341	1,470,641
4808	Ingresos Diversos	5,545,055	3,103,758
58	OTROS GASTOS	92,661	7,769
5890	Gastos Diversos	92,661	7,769
	EXCEDENTE O DEFICIT DEL EJERCICIO	-35,088,408	-198,835,583

3. PROYECTOS DE INVERSIÓN EJECUTADOS EN EL AÑO 2021

A continuación, presentamos las acciones realizadas para el mejoramiento de la prestación de los servicios:

3.1 PROYECTOS EJECUTADOS

3.1.1 Recolección de aguas en caja de purgas de la planta de tratamiento de aguas residuales del municipio de Granada

CONTRATO DE OBRA OB01-2021:	Contrato a todo costo para la recolección de aguas en caja de purgas de la planta de tratamiento de aguas residuales del municipio de Granada
FECHA DE INICIO:	18 de febrero de 2021
FECHA DE TERMINACIÓN:	18 de marzo de 2021
VALOR DEL CONTRATO:	\$14.423.622
VALOR EJECUTADO	\$12.969.801
ALCANCE	Construcción de 26,2 metros de red de recolección de aguas

REGISTRO FOTOGRÁFICO


	
Foto 1: Paso de tubería 6" por tubería existente	Foto 2: Compactación de llenos



Foto 3: Utilización de taladro para devastar roca



Foto 4: Perfilación de la excavación



Foto 5: Entibado en tramo donde se presentaron derrumbes



Foto 6 Instalación de tubería de 4" perforada manualmente para reemplazar tubería de filtro que se retiro por estar colmatada



3.1.2 Construcción de 100 Pozos Sépticos en diferentes veredas del municipio de Granada





Numero	Convenio Interadministrativo 165 -2020
Contratante	Municipio de Granada (Antioquia)
Contratista	Empresa de Servicios Públicos de Granada
Objeto	Aunar esfuerzos técnicos, administrativos y financieros para la disminución de la contaminación por vertimientos de aguas residuales domésticas en al área rural del Municipio de Granada Antioquia, mediante el suministro, transporte, instalación y puesta en funcionamiento de sistemas de tratamiento de aguas residuales domésticas prefabricados", según Convenio 390-2020 suscrito entre CORNARE y el Municipio de Granada Antioquia.
Valor	\$421.808.400
Cofinanciación	CORNARE por valor de \$ 267.308.400 Municipio de Granada por valor de \$ 116.600.000 La E.S.P de Granada en especie por valor de \$ 38.500.000
CONTRATOS DERIVADOS	
Obra	Contrato de Obra OB02-2021 INGENIEROS EN CONCRETO S.A.S Nit 900.294.715-3 Por valor Inicial de \$ 381.308.400 Valor Adicional: 20.960.000 Valor Final:
Interventoría	Universidad de Antioquia, contratada directamente por Cornare
Observación	El contrato ya se encuentra finalizado, estamos en la etapa de liquidación, a la fecha se ha pagado \$221.090.132 correspondiente al 47,59% del contrato.




3.1.3 Limpieza de Quebradas del área urbana del municipio de Granada


CONTRATO DE OBRA OB03-2021:	Contrato para la protección, recuperación y limpieza de las Quebradas Panteón, La María, Occidente y Santa Bárbara del municipio de Granada, según Convenio Interadministrativo N° CI003-2021 suscrito entre el municipio de Granada (Antioquia) y la Empresa de Servicios Públicos de Granada E.S.P.G.
FECHA DE INICIO:	20 de abril de 2021
FECHA DE TERMINACIÓN:	20 de junio de 2021
VALOR DEL CONTRATO:	\$45.284.395
Alcance	Se realizaron la rocería y limpieza de 2.300 metros lineales de quebradas, donde se logró realizar la recolección de 3.299 kilos de residuos sólidos,

QUEBRADA LA PANTEON:

	
Vista en planta del tramo de la quebrada Panteón en el sector La Esperanza.	Vista en planta del tramo de la quebrada Panteón en el sector Cristo Rey.
	
Vista en planta del tramo final de la quebrada Panteón.	Quebrada la panteón durante la limpieza



Durante



Después



Retiro de residuos sólidos de la quebrada




Acopio de residuos

QUEBRADA LA OCCIDENTE:



Vista en planta tramo quebrada Occidente, sector San Pablo.

Antes de intervenir la quebrada



Después de la intervención



Durante la intervención

QUEBRADA LA MARIA:



Vista en planta del tramo de la quebrada La María, en el sector El Carmen

Antes de la intervención



Durante la intervención



Después de la intervención

QUEBRADA SANTA BARBARA:



Vista en planta del tramo de la quebrada Santa Bárbara.

Antes de la intervención



Durante la intervención

Después de la intervención

3.1.4 Construcción de dos pozos sépticos zona rural del municipio de Granada

CONTRATO DE OBRA OB04-2021:	Contrato de obra para la Disminución de la contaminación por vertimientos de aguas residuales domésticas en al área rural del Municipio de Granada Antioquia, mediante el suministro, transporte, instalación y puesta en funcionamiento de sistemas de tratamiento de aguas residuales domésticas prefabricados, según Contrato Interadministrativo No CD_CI007-2021 suscrito entre el Municipio de Granada (Antioquia) y la Empresa de Servicios Públicos de Granada E.S.P.G.
FECHA DE INICIO:	9 de julio de 2021
FECHA DE TERMINACIÓN:	9 de agosto de 2021
VALOR DEL CONTRATO:	\$9.700.000
Alcance	Construcción de dos pozos sépticos (vereda La Aurora y Malpaso),

**BENEFICIARIO: ERIKA TATIANA RAMIREZ ARISTIZABAL,
VEREDA: Malpaso**



**BENEFICIARIO: LUIS FELIPE JARAMILLO DIAZ
VEREDA: LA AURORA**



3.1.5 Mantenimiento y mejoramiento de parques de la zona urbana del municipio de Granada

CONTRATO DE OBRA OB05-2021:	Contrato de obra para el mantenimiento y mejoramiento de espacios en el área urbana del municipio de Granada Antioquia, mediante la construcción de obras de mitigación de riesgos o de obras de estabilización, según contrato interadministrativo No CD_C1009-2021 suscrito entre el municipio de Granada (Antioquia) y la empresa.
FECHA DE INICIO:	4 de agosto de 2021
FECHA DE TERMINACIÓN:	4 de octubre de 2021
VALOR DEL CONTRATO:	\$60.500.000
Alcance	Adecuación y mejoramiento de 6 parques (Cementerio o Cristo Rey, La Vida, Santa Bárbara, principal, Guillermo Gaviria, La Paz)

PARQUE DEL CEMENTERIO






PARQUE DE LA VIDA







PARQUE SANTA BARBARA





PARQUE PRINCIPAL

PARQUE GUILLERMO GAVIRIA





PARQUE DE LA PAZ





3.1.6 Reposición de Redes de Alcantarillado Zona Urbana del municipio de Granada

Numero	Contrato Interadministrativo CD_CI008 -2021
Contratante	Municipio de Granada (Antioquia)
Contratista	Empresa de Servicios Públicos de Granada
Objeto	Aunar esfuerzos técnicos, administrativos y financieros para la reposición de la red de alcantarillado de la Calle 18 entre calle 20 y carrera 20, Calle 23 entre carreras 23 y 25 del Municipio de Granada Antioquia.
Valor	\$419.949.880
Cofinanciación	Municipio de Granada por valor de \$ 385.332.067 La E.S.P de Granada por valor de \$ 34.617.813
CONTRATOS DERIVADOS	
Obra	Contrato de Obra OB06-2021 APLINCO S.A.S con Nit, 900.360.539-6 Por valor Inicial de \$ 345.925.900 Valor Adicional: 44.023.880 Valor Final: 389.949.780
Interventoría	Contrato de Consultoría CS01-2021 CARLOS EDUARDO RESTREPO ZEA CC. 71.595.060

	Por valor de \$30.000.000
Observación	El contrato ya se encuentra finalizado, se realizó la reposición de 266 metros de tubería de alcantarillado y la construcción de 121 metros de tubería de aguas lluvias y la construcción de 54 domiciliarias.

TRAMO 1.





TRAMO 2.





3.1.7 Reparaciones Eléctricas y de equipos instalaciones a la Empresa de Servicios Públicos de Granada.

CONTRATO DE OBRA OB09-2021:	Contrato a todo costo para la realización de reparaciones eléctricas y de equipos en las instalaciones de la oficina, bodega de reciclaje y en la planta de compostaje ubicado en el relleno sanitario de la vereda reyes a la Empresa de Servicios Públicos de Granada
FECHA DE INICIO:	16 de septiembre de 2021
FECHA DE TERMINACIÓN:	16 de diciembre de 2021
VALOR DEL CONTRATO:	\$3.647.000

	
<p>Suministro e instalación de caja breaker, alambre rigido, instalación de varilla cooper well</p>	

<p>Mantenimiento de ventilador planta compostaje</p>	<p>Reparación y mantenimiento de ventilador planta de compostaje</p>
	

<p>Instalación de tomas dobles</p>	<p>Instalación de toma doble</p>
	
<p>Inspección de motobomba planta de compostaje</p>	<p>Desinstalación y embobinado de motor de la motobomba</p>
	
<p>Inspección de motobomba de agua para la planta de compostaje</p>	<p>Instalación de capacitores y automático para la motobomba de agua.</p>



3.1.8 Diseño e Implementación del Sistema de Gestión en Seguridad y Salud en el Trabajo SG-SST

CONTRATO DE PRESTACIÓN DE SERVICIOS PS10-2021:	Acompañar a la Empresa de Servicios Públicos de Granada en la implementación, mantenimiento y mejora en las condiciones del Sistema de Seguridad y Salud en el Trabajo promoviendo la salud mental de sus colaboradores, a partir de la evaluación e intervención del riesgo psicosocial y la medición de clima organizacional.
FECHA DE INICIO:	1 de marzo de 2021
FECHA DE TERMINACIÓN:	15 de diciembre de 2021
VALOR DEL CONTRATO:	\$12.700.000)
VALOR EJECUTADO	\$11.500.000

CONTRATO DE PRESTACIÓN DE SERVICIOS PS12-2021	Realizar los exámenes médicos pre ocupacionales o de preingreso, periódicos programados, por cambio de ocupación, post - incapacidad o reintegro y/o egreso a los empleados de la Empresa de Servicios Públicos de Granada E.S.P.G.
FECHA DE INICIO:	12 de abril de 2021
FECHA DE TERMINACIÓN:	12 de diciembre de 2021
VALOR DEL CONTRATO:	\$3.047.460
VALOR EJECUTADO	\$2.117.700

PRESTACIÓN DE SERVICIOS:	Prestación de servicios de certificación de trabajo en alturas, como reentrenamiento
FECHA DE INICIO:	06 de diciembre de 2021
FECHA DE TERMINACIÓN:	20 de diciembre de 2021
VALOR DEL CONTRATO:	\$999.600
VALOR EJECUTADO	\$999.600

3.2 PROYECTOS EN EJECUCIÓN

3.2.1 Construcción de báscula y obras complementarias en el relleno sanitario del municipio Granada

Numero	Convenio Interadministrativo 180 -2020
Contratante	Municipio de Granada (Antioquia)
Contratista	Empresa de Servicios Públicos de Granada
Objeto	Aunar esfuerzos para la realización de obras civiles y complementarias en la construcción de una báscula para el pesaje de los residuos sólidos en el relleno sanitario del municipio de Granada.
Valor	\$243.001.253
Cofinanciación	Municipio de Granada por valor de \$ 194.611.306 La E.S.P de Granada por valor de \$ 48.389.947

3.2.2 Sistema de Bombeo para la recolección de Alcantarillado en el sector San José

Numero	Contrato Interadministrativo CD-CI019-2021
Contratante	Municipio de Granada (Antioquia)
Contratista	Empresa de Servicios Públicos de Granada
Objeto	Disminución de la carga contaminante en la quebrada Santa Bárbara, mediante la instalación de un sistema de bombeo para llevar las aguas residuales domésticas del Sector San José a la Planta de Tratamiento de Aguas Residuales del área urbana del municipio de Granada, Antioquia, según Convenio 373-2021 suscrito entre Cornare y el Municipio de Granada
Valor	\$179.810.298,18
Cofinanciación	Municipio de Granada por valor de \$ 179.810.298,18 La E.S.P de Granada por valor de \$ 0
CONTRATOS DERIVADOS	
Obra	Contrato de Obra OB12-2021 INGENIERIA INTEGRAL VYP S.A.S Nit 900.334.435-9 Por valor Inicial de \$ 178.012.195 Valor Adicional: 0 Valor Final: \$178.012.195
Interventoría	Corporación Académica Ambiental de la Universidad de Antioquia.

3.2.3 Realce chimeneas en el relleno sanitario

CONTRATO DE OBRA OB08-2021:	Contrato a todo costo para la realización de obras civiles en el realce del sistema de desfogue de gases (Chimeneas) del relleno sanitario de la vereda Reyes del municipio de Granada.
FECHA DE INICIO:	27 de agosto de 2021
FECHA DE TERMINACIÓN:	27 de octubre de 2021
VALOR DEL CONTRATO:	\$32.668.278
OBSERVACION	El contrato se encuentra suspendido debido a que en el momento es necesario que se termina de llenar las celdas en uso de forma de alcance la cota requerida para continuar con el realce de los sistemas de desfogue faltantes por ejecutar.

3.2.4 Ampliación de la red de acueducto en la vereda la Cristalina del municipio Granada

Numero	Convenio Interadministrativo CD-CI019-2021
Contratante	Municipio de Granada (Antioquia)
Contratista	Empresa de Servicios Públicos de Granada
Objeto	Aunar esfuerzos técnicos, administrativos y financieros para la ampliación de la red de acueducto urbano en la vereda La Cristalina del Municipio de Granada Antioquia
Valor	\$101.576.225
Cofinanciación	Municipio de Granada por valor de \$ 88.852.312 La E.S.P de Granada por valor de \$ 12.723.913

4. OTRAS ACTIVIDADES REALIZADAS POR LA EMPRESA

- ✓ Durante el año 2021 la empresa entregó agua potable a los usuarios cumpliendo con la normatividad.
- ✓ Presentación de los informes requeridos por los diferentes entes de control.
- ✓ Apoyo al municipio en la presentación de los informes para la certificación de los recursos del Sistema General de Participaciones (SGP), envío del informe de estratificación, cargue de información al SUI.
- ✓ Se realizó la reposición de 281 micromedidores domiciliarios que ya cumplieron su vida útil, contribuyendo al mejoramiento del Índice de Agua no Contabilizada IANC.
- ✓ Se viene apoyando la labor que se realiza desde el Comité de Desarrollo de Control Social con la realización de las reuniones mensuales.