

EMPRESA DE SERVICIOS PÚBLICOS DE GRANADA ANTIOQUIA E.S.P.G.



INFORME DE GESTIÓN AÑO 2022

TABLA DE CONTENIDO

PRESENTACIÓN	4
1. SISTEMA COMERCIAL.....	5
1.1 Suscriptores	5
1.2 Conexiones nuevas.....	7
1.3 Peticiones, Quejas y Reclamos:.....	7
1.4 Facturación:	8
1.5 Cartera.....	9
1.6 Subsidios	10
2. INFORME PRESUPUESTAL Y FINANCIERO.....	13
2.1 ANÁLISIS PRESUPUESTAL	13
2.1.1 Ingresos	13
2.1.2 Egresos.....	15
2.1.3 Cierre presupuestal	16
2.2 Información Financiera	17
2.2.1 Estado de la Situación Financiera Individual comparativa (Balance) al 31 de diciembre de 2022	17
2.2.2 Estado de Resultados Integral Individual Comparativo (Estado de Resultados) al 31 de diciembre de 2022:.....	19
3. PROYECTOS DE INVERSIÓN EJECUTADOS EN EL AÑO 2022	20
3.1 PROYECTOS EJECUTADOS	20
3.1.1 Construcción de báscula y obras complementarias en el relleno sanitario del municipio Granada20	
3.1.2 Ampliación de la red de acueducto en la vereda la Cristalina del municipio Granada..	28
3.1.3 Reparaciones Eléctricas y de equipos instalaciones a la Empresa de Servicios Públicos de Granada.	36
3.1.4 Diseño e Implementación del Sistema de Gestión en Seguridad y Salud en el Trabajo SG-SST	36
3.2 PROYECTOS EN EJECUCIÓN.....	37
3.2.1 Realce sistema de desfogue de gases en el relleno sanitario y parcheo de vías en reparación de redes área urbana.	37
4. OTRAS ACTIVIDADES REALIZADAS POR LA EMPRESA	37

LISTADO DE TABLAS

Tabla 1. Número de suscriptores año 2020	5
Tabla 2. Histórico de suscriptores años 2019-2020	6
Tabla 3. Histórico de conexiones años 2009-2020	7
Tabla 4. Facturación vs Recaudo acueducto, alcantarillado y aseo - año 2020	8
Tabla 5. Histórico de facturación del periodo vs recaudo Acueducto, Alcantarillado y Aseo para el periodo de los años 2012 – 2020.....	8
Tabla 6. Cartera por Edad al corte del año 2020	9
Tabla 7. Valor de la Cartera Según Edad en Meses	9
Tabla 8. Factores de subsidio aplicados para los servicios de Acueducto,	10
Tabla 9. Factores de Aporte Solidario para los servicios de Acueducto, Alcantarillado y aseo ..	10
Tabla 10. Subsidios acueducto, alcantarillado y aseo año 2020	11
Tabla 11. Aportes subsidios acueducto, alcantarillado y aseo año 2020	11
Tabla 12. Listado de pagos mensuales de subsidios por el municipio por servicio.	12
Tabla 13. Subsidios otorgados por servicio en el año 2020	12
Tabla 14. Ejecución Presupuestal de Ingresos a 31 de diciembre de 2020	14
Tabla 15. Ejecución Presupuestal de Egresos a 31 de diciembre de 2020	15
Tabla 16. Cuentas por pagar a 31 de diciembre de 2020	16
Tabla 17. Reservas Presupuestales a 31 de diciembre de 2018	17
Tabla 18. Estado Situación Financiera Individual comparativa al 31 de diciembre de 2020	18
Tabla 19. Estado de Resultados Integral Individual Comparativo a 31 de diciembre de 2020....	19

LISTADO DE FIGURAS

Figura 1. Número de suscriptores por estrato a diciembre 31 de 2020.....	5
Figura 2. Variación de Suscriptores 2019-2020	6
Figura 3. Histórico de Conexiones años 2009 -2020.....	7
Figura 4. Subsidios otorgados por estrato en el año 2020	13

EMPRESA DE SERVICIOS PÚBLICOS DE GRANADA E.S.P.G.

INFORME DE GESTIÓN

PRESENTACIÓN

La Empresa de Servicios Públicos de Granada E.S.P.G, como entidad responsable de la prestación de los servicios públicos de acueducto, alcantarillado y aseo en la zona urbana del Municipio de Granada, presenta a los diferentes grupos de interés el informe de gestión correspondiente a la vigencia 2022.

El presente documento se desarrolla en cinco capítulos; en el primero se detalla todo lo referente al sistema comercial: usuarios, conexiones, PQRS, facturación, cartera, subsidios. En el segundo se aborda el informe presupuestal y financiero dando a conocer la ejecución presupuestal y los estados financieros; en el tercer capítulo se presentan los proyectos de inversión ejecutados en la vigencia; lo mismo que aquellos que se encuentran en proceso. En el capítulo cuarto se describen otras actividades realizadas por la empresa y se finaliza con el capítulo quinto en el cual se presentan algunas recomendaciones.

El informe de gestión se constituye en una herramienta mediante la cual ratificamos nuestro compromiso permanente con la transparencia y damos a conocer las principales acciones, indicadores, proyectos y en general la información más relevante de la gestión realizada durante el año 2022.

1. SISTEMA COMERCIAL

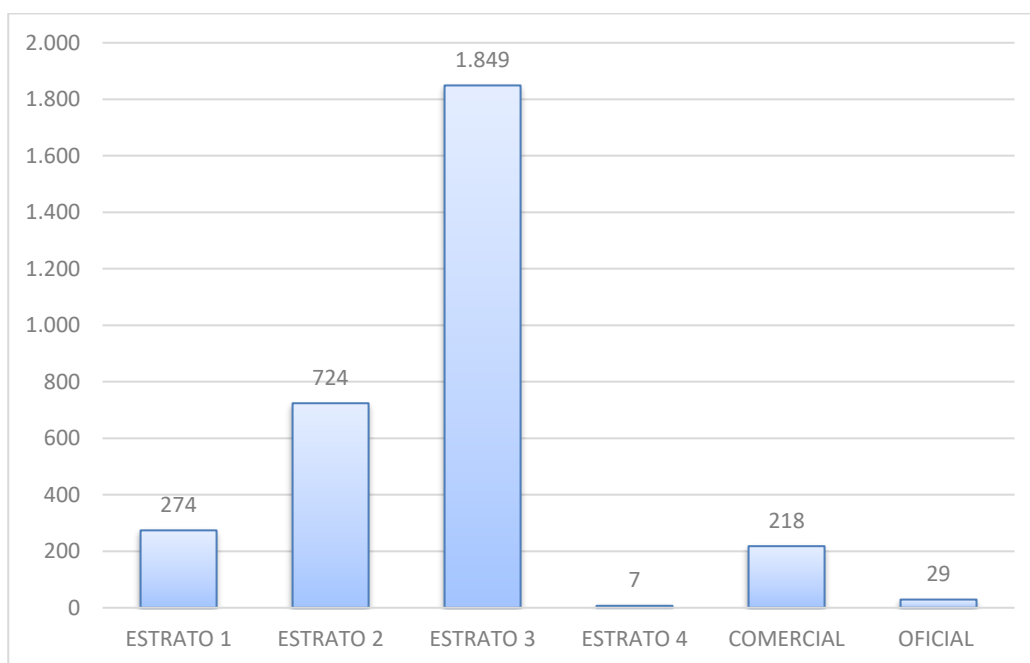
1.1 Suscriptores

Con corte a 31 de diciembre de 2022, la Empresa de Servicios Públicos de Granada E.S.P.G, presentó un registro de 3.101 suscriptores, de los cuales 2.854 son suscriptores residenciales que representan un 92,0% y el resto 247 suscriptores pertenecen al sector no residencial representando un 8.0%.

Tabla 1. Número de suscriptores año 2022

ESTRATO O CLASE DE USO	SUSCRIPTORES	PORCENTAJE DEL TOTAL	PORCENTAJE DEL SECTOR
ESTRATO 1	274	8,8%	9,6%
ESTRATO 2	724	23,3%	25,4%
ESTRATO 3	1.849	59,6%	64,8%
ESTRATO 4	7	0,2%	0,2%
USUARIOS RESIDENCIALES	2.854	92,0%	100,0%
COMERCIAL	218	7,0%	88,3%
OFICIAL	29	0,9%	11,7%
USUARIOS NO RESIDENCIALES	247	8,0%	100,0%
TOTAL USUARIOS	3.101	100,0%	

Figura 1. Número de suscriptores por estrato a diciembre 31 de 2022



El servicio de Acueducto presenta una cobertura del 100%, el servicio de alcantarillado del 90% y el servicio de Aseo del 100%.

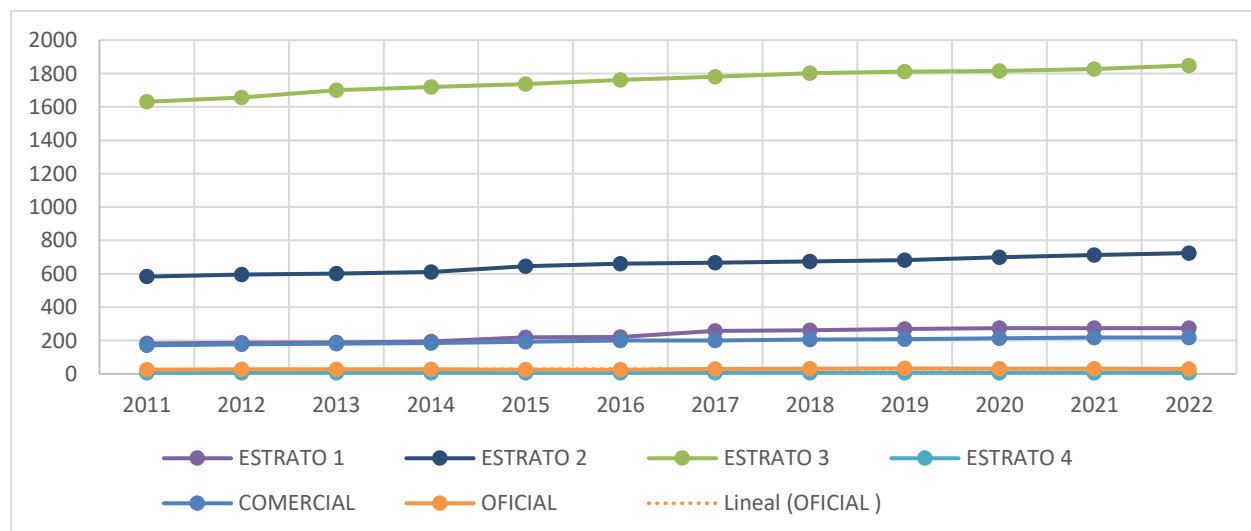
En la siguiente tabla se presenta el histórico de suscriptores y la tasa de crecimiento para el período 2011 – 2022:

Tabla 2. Histórico de suscriptores años 2011-2022

ESTRATO O CLASE DE USO	SUSCRIPTORES											
	2011	2012	2013	2014	2015	2016	2017	2018	2019	2020	2021	2022
ESTRATO 1	182	187	188	195	220	221	257	262	270	274	274	274
ESTRATO 2	583	595	602	610	646	661	666	673	681	698	713	724
ESTRATO 3	1631	1.656	1.700	1.719	1.736	1.762	1.781	1.802	1.812	1.816	1.827	1.849
ESTRATO 4	7	7	7	7	7	7	7	7	7	7	7	7
USUARIOS RESIDENCIALES	2.403	2.445	2.497	2.531	2.609	2.651	2.711	2.744	2.770	2.795	2.821	2.854
COMERCIAL	171	177	180	185	192	200	200	206	207	214	218	218
OFICIAL	25	27	27	27	26	25	29	32	33	31	31	29
USUARIOS NO RESIDENCIALES	196	204	207	212	218	225	229	238	240	245	249	247
TOTAL USUARIOS	2.599	2.649	2.704	2.743	2.827	2.876	2.940	2.982	3.010	3.040	3.070	3.101
CRECIMIENTO	61	50	55	39	84	49	64	42	28	30	30	31

Como se puede evidenciar en la tabla anterior, en el año 2022 se presentó un aumento de 31 suscriptores respecto al año 2021.

Figura 2. Variación de Suscriptores 2011-2022



1.2 Conexiones nuevas

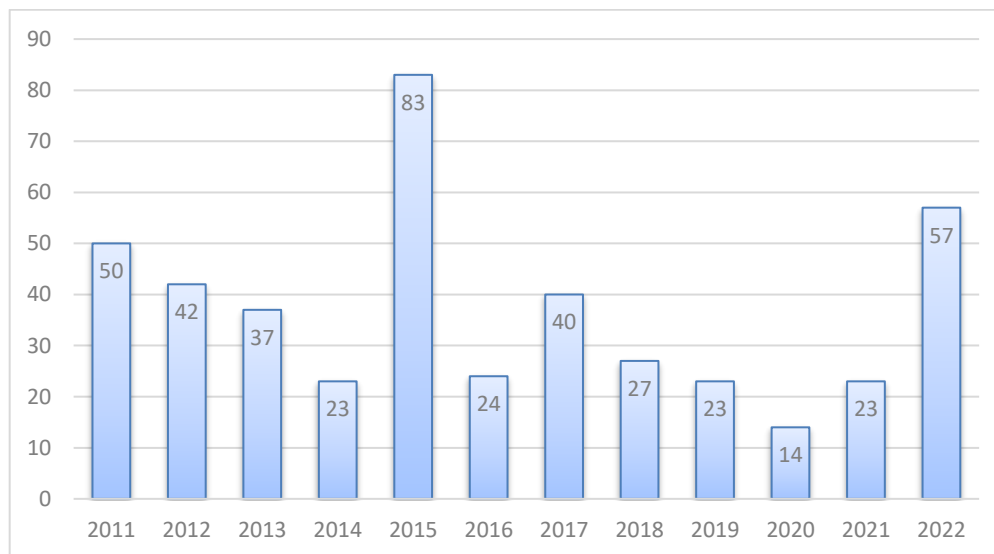
Durante el año 2022 la empresa atendió la totalidad de solicitudes de conexión presentadas por los usuarios, efectuando en total 57 instalaciones del servicio de acueducto.

A continuación, se detalla el histórico de conexiones realizadas en el período 2011-2022.

Tabla 3. Histórico de conexiones años 2011-2022

Descripción	2011	2012	2013	2014	2015	2016	2017	2018	2019	2020	2021	2022
Conexiones Nuevas	50	42	37	23	83	24	40	27	23	14	23	57

Figura 3. Histórico de Conexiones años 2011 -2022



A los usuarios nuevos se les efectúa el cobro de los costos de conexión (materiales y mano de obra), dando la posibilidad de acceder a planes de financiación a quienes manifiestan dificultad para realizar el pago de contado.

1.3 Peticiones, Quejas y Reclamos:

La Empresa cuenta con una oficina para la atención de las peticiones quejas y reclamos presentados por los suscriptores y usuarios del servicio. En estas se atienden los reclamos realizados por los suscriptores en especial por el tema de la facturación.

En general la principal causa de reclamo de los usuarios es por alto consumo, para la solución de la causa se realiza una revisión de las instalaciones internas del suscriptor para darle la asesoría en la solución del problema. Igualmente, cuando se efectúa la lectura de los consumos en los micromedidores y se detecta una desviación significativa, se le da conocer al usuario para que realice su revisión interna o la reposición del medidor si es del caso.

1.4 Facturación:

En la siguiente tabla se presenta un resumen del valor facturado vs recaudado durante el año 2022, correspondiente a los tres servicios que presta la empresa: acueducto, alcantarillado y aseo; discriminado por cada mes.

Tabla 4. Facturación vs Recaudo acueducto, alcantarillado y aseo - año 2022

AÑO	MES	FACTURADO MES POR LOS TRES SERVICIOS	RECAUDAD O MES POR LOS TRES SERVICIOS	% REC MES	TOTAL FACTURADO POR LOS TRES SERVICIOS	TOTAL RECAUDADO POR LOS TRES SERVICIOS	% REC TOTAL
2021	Diciembre	72.801.601	60.161.732	82,64%	95.927.947	75.920.798	79,14%
2022	Enero	75.444.732	61.796.099	81,91%	95.452.458	75.816.744	79,43%
2022	Febrero	75.305.937	60.261.160	80,02%	94.133.300	73.243.668	77,81%
2022	Marzo	71.339.936	58.069.696	81,40%	92.506.509	73.806.762	79,79%
2022	Abril	76.736.360	62.916.781	81,99%	95.775.419	76.233.564	79,60%
2022	Mayo	81.958.054	66.522.850	81,17%	101.277.053	79.827.935	78,82%
2022	Junio	76.038.040	63.181.392	83,09%	97.577.410	77.801.141	79,73%
2022	Julio	78.434.854	63.896.505	81,46%	98.245.610	77.059.199	78,44%
2022	Agosto	81.194.999	65.144.719	80,23%	102.375.359	77.629.026	75,83%
2022	Septiembre	79.506.773	64.968.408	81,71%	104.745.873	83.048.715	79,29%
2022	Octubre	85.224.841	67.193.911	78,84%	106.915.204	81.153.928	75,90%
2022	Noviembre	79.942.217	60.886.096	76,16%	104.605.706	76.542.896	73,17%
Promedio año 2022		77.827.362	62.916.612	80,84%	99.128.154	77.340.365	78,02%
Total año 2022		933.928.344	754.999.349	80,84%	1.189.537.848	928.084.376	78,02%
Promedio año 2022		77.827.362	62.916.612	80,84%	99.128.154	77.340.365	78,02%

De acuerdo con la información presentada en la tabla N°4 el promedio de recaudo mensual en el año 2022 fue de \$77.340.365, con un porcentaje de recaudo promedio mensual del total facturado del 78,02%.

Tabla 5. Histórico de facturación del periodo vs recaudo Acueducto, Alcantarillado y Aseo para el periodo de los años 2012 – 2022

Año	Facturado	Recaudado	% Recaudo
2012	318,423,684	267,670,980	84.06%
2013	341,490,203	289,137,192	84.67%
2014	365,214,979	312,408,490	85.54%
2015	392,562,817	333,834,950	85.04%
2016	428,675,916	359,768,756	83.93%
2017	467,247,367	397,889,975	85.16%
2018	575,089,210	470,520,949	81.82%
2019	763,655,510	629,657,880	82.45%
2020	701,563,971	552,694,985	78.78%
2021	839.597.084	685.319.854	81,62%
2022	933.928.344	754.999.349	80,84%

Teniendo en cuenta la información de la Tabla N°5, el porcentaje de recaudo del mes de las últimas vigencias se ha situado en un promedio del 81%, obteniendo un promedio de recaudo del 80,84% en el año 2022.

1.5 Cartera

A continuación, presentamos el informe de cartera por edades para la empresa al corte del 31 de diciembre de 2022.

Tabla 6. Cartera por Edad al corte del año 2022

Estrato	No Vencido	30 días	60 a 180 días	210 a 270 días	300 a 330 días	Mayor 360 días	Inactiva	Futura	Total	%
1 1 Bajo-Bajo	1.273.142	314.701	123.984	0	0	0	456.367	980.159	3.148.353	6,95%
2 2 Bajo	3.601.760	960.272	390.685	9.062	0	0	1.181.997	4.524.291	10.668.067	23,53%
3 3 Medio-Bajo	11.240.758	2.854.317	1.720.493	425.492	-174927	118010	2.695.373	8.273.819	27.153.335	59,90%
4 4 Medio	99.391	30.120	31	0	0	0	35	0	129.577	0,29%
11 comercial	2.400.942	903.586	243.310	69.434	49269	26220	320.236	136.849	4.149.846	9,15%
12 oficial	80.665	8	0	0	0	0	0	0	80.673	0,18%
Total	18.696.658	5.063.004	2.478.503	503.988	-125.658	144.230	4.654.008	13.915.118	45.329.851	100%
Porcentaje	41,25%	11,17%	5,47%	1,11%	-0,28%	0,32%	10,27%	30,70%	100,00%	

De esta cartera se hace una relación de la cartera vencida superior a dos cuentas con corte al 31 de diciembre de 2020.

Tabla 7. Valor de la Cartera Según Edad en Meses

Numero Cuentas Vencidas	Nro de Usuarios	Capital	Interés	Total	Cartera Futura	% Valor	% Valor Acumulado
2	4	331.645	3.137	334.782	0	4,76%	4,76%
3	6	539.168	6.228	545.396	0	7,76%	12,53%
4	2	73.013	1.708	74.721	0	1,06%	13,59%
5	4	265.870	5.361	271.231	0	3,86%	17,45%
6	2	105.386	1.466	106.852	0	1,52%	18,97%
7	9	1.454.330	32.641	1.486.971	0	21,16%	40,13%
8	4	332.842	8.833	341.675	0	4,86%	44,99%
9	5	483.452	21.439	504.891	0	7,18%	52,17%
10	2	197.988	7.102	205.090	0	2,92%	55,09%
12	4	595.416	14.861	610.277	0	8,68%	63,78%
13	2	357.541	4.672	362.213	0	5,15%	68,93%
14	2	629.534	42.117	671.651	0	9,56%	78,49%
16	3	171.994	9.187	181.181	0	2,58%	81,07%
17	1	195.329	2.401	197.730	0	2,81%	83,88%
20	1	45.510	3.722	49.232	0	0,70%	84,58%
21	1	208.889	15.840	224.729	0	3,20%	87,78%

22	1	50.537	5.705	56.242	0	0,80%	88,58%
24	1	70.816	4.501	75.317	0	1,07%	89,65%
45	1	68.960	12.499	81.459	0	1,16%	90,81%
49	1	443.773	201.945	645.718	0	9,19%	100,00%
Total general	56	6.621.993	405.365	7.027.358	13.915.118	100,00%	

De acuerdo con las tablas N°6 y 7, a 31 de diciembre de 2022, la Empresa de Servicios Públicos finalizó con una cartera total de **\$45.329.851**, de la cual 18.696.658 es no vencida, 8.064.067 es cartera vencida, 4.654.000 es cartera inactiva y 13.915.118 corresponde a cartera financiada.

Con respecto a la cartera que tiene más de dos cuentas vencidas corresponde a \$7.027.358, la cual es relativamente baja, gracias a que la empresa, una vez el usuario ajusta tres cuentas vencidas, procede con la suspensión del servicio. No obstante, se presentan algunos usuarios que manifiestan dificultades económicas, por lo cual se les da la facilidad de pagar por cuotas. Estas medidas han permitido normalizar y disminuir la cartera vencida.

Es de anotar que de los **3.101** suscriptores que registra la empresa a 31 de diciembre de 2022, sólo 56 se encuentran en mora superior a dos meses.

1.6 Subsidios

Para la asignación de subsidios se aplicó lo establecido en el Acuerdo 15 del 25 de noviembre de 2017, por medio del cual se aprueban los factores de subsidio y de aporte solidario para los servicios públicos domiciliarios de acueducto, alcantarillado y aseo, el cual tiene una vigencia de cinco años. Según el Acuerdo en mención, los factores aprobados para la asignación de subsidios son los siguientes:

Tabla 8. Factores de subsidio aplicados para los servicios de Acueducto, Alcantarillado y Aseo

ESTRATO	ACUEDUCTO		ALCANTARILLADO		ASEO
	CARGO FIJO	CONSUMO BÁSICO (0 a 11 m³)	CARGO FIJO	CONSUMO BÁSICO (0 a 11 m³)	
ESTRATO 1	50%	50%	50%	50%	50%
ESTRATO 2	40%	40%	40%	40%	40%
ESTRATO 3	15%	15%	15%	15%	15%

Tabla 9. Factores de Aporte Solidario para los servicios de Acueducto, Alcantarillado y aseo

Usuarios Residenciales de estrato 5	50%
Usuarios Residenciales de estrato 6	60%
Usuarios Comerciales	50%
Usuarios Industriales	30%

El Municipio de Granada, en cumplimiento de la normatividad vigente, en el año 2022, efectuó la transferencia de los subsidios a la Empresa de Servicios Públicos de Granada E.S.P.G., por la prestación de los servicios de acueducto, alcantarillado y aseo, según se detalla en la siguiente tabla:

Tabla 10. Subsidios acueducto, alcantarillado y aseo año 2022

ESTRATO O CLASE DE USO	TOTAL SUBSIDIOS AÑO 2022							
	SUBSIDIO ACUEDUCTO			SUBSIDIO ALCANTARILLADO			SUBSIDIO ASEO	TOTAL SUBSIDIO
	Cargo Fijo	Consumo	Total	Cargo Fijo	Consumo	Total		
ESTRATO 1	-5.706.167	-12.216.430	-17.922.597	-4.086.163	-8.039.729	-12.125.892	-15.555.924	-45.604.413
ESTRATO 2	-11.998.898	-22.782.938	-34.781.836	-8.580.652	-14.942.776	-23.523.428	-32.454.590	-90.759.854
ESTRATO 3	-11.513.534	-23.766.456	-35.279.990	-8.242.228	-15.643.964	-23.886.192	-31.134.920	-90.301.102
ESTRATO 4	0	0	0	0	0	0	0	0
SUBSIDIOS RESIDENCIALES	-29.218.599	-58.765.824	-87.984.423	-20.909.043	-38.626.469	-59.535.512	-79.145.434	-226.665.369
COMERCIAL	4.542.667	10.423.374	14.966.041	3.237.950	6.837.310	10.075.260	12.232.656	37.273.957
OFICIAL	0	0	0	0	0	0	0	0
APORTE NO RESIDENCIALES	4.542.667	10.423.374	14.966.041	3.237.950	6.837.310	10.075.260	12.232.656	37.273.957
APORTE SUBSIDIOS MUNICIPIO	-24.675.932	-48.342.450	-73.018.382	-17.671.093	-31.789.159	-49.460.252	-66.912.778	-189.391.412

Tabla 11. Aportes subsidios acueducto, alcantarillado y aseo año 2022

PAGO SUBSIDIO MUNICIPIO				APORTES USUARIOS COMERCIALES				TOTAL
Acueducto	Alcantarillado	Aseo	Total Municipio	Acueducto	Alcantarillado	Aseo	Total Comercial	
73.018.382	49.460.252	66.912.778	189.391.412	14.966.041	10.075.260	12.232.656	37.273.957	226.665.369
83.56%				16.44%				100%

Teniendo en cuenta la información de la tabla N°11, durante la vigencia 2022 se otorgó la suma de \$226.665.369 por concepto de subsidios de los servicios públicos de acueducto, alcantarillado y aseo para los usuarios de los estratos 1, 2 y 3. De este valor el 83.56% se ejecutó con cargo al presupuesto municipal, equivalente a \$189.391.412 y el restante 16.44% con cargo a los sobrepagos cobrados a los suscriptores del sector comercial, equivalente a \$37.273.957.

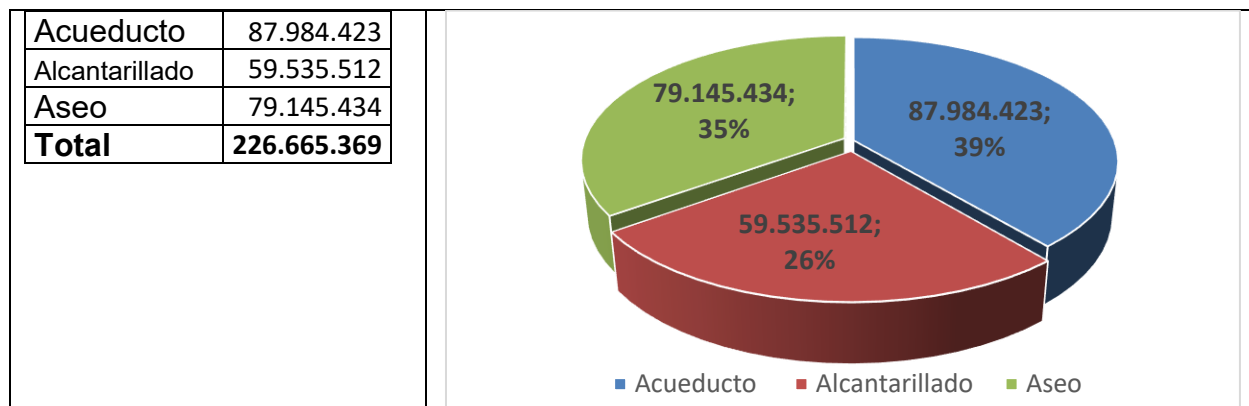
A continuación, presentamos el reporte de los subsidios pagados por el municipio discriminado por mes y servicio para el año 2022

Tabla 12. Listado de pagos mensuales de subsidios por el municipio por servicio.

Subsidios	VALOR PAGADO MENSUAL POR EL MUNICIPIO			
	Acueducto	Alcantarillado	Aseo	Total
Enero	5.506.648	3.752.790	5.537.803	14.797.241
Febrero	5.657.451	3.854.284	5.525.021	15.036.756
Marzo	5.590.535	3.812.044	5.547.743	14.950.322
Abril	5.427.286	3.698.928	5.564.784	14.690.998
Mayo	5.850.165	3.985.954	5.596.972	15.433.091
Junio	6.479.161	4.361.286	5.568.096	16.408.543
Julio	6.156.899	4.150.387	5.581.350	15.888.636
Agosto	6.482.879	4.363.303	5.593.184	16.439.366
Septiembre	6.377.326	4.301.098	5.599.338	16.277.762
Octubre	6.151.202	4.150.802	5.595.078	15.897.082
Noviembre	6.777.789	4.591.228	5.595.551	16.964.568
Diciembre	6.561.041	4.438.148	5.607.858	16.607.047
TOTAL	73.018.382	49.460.252	66.912.778	189.391.412

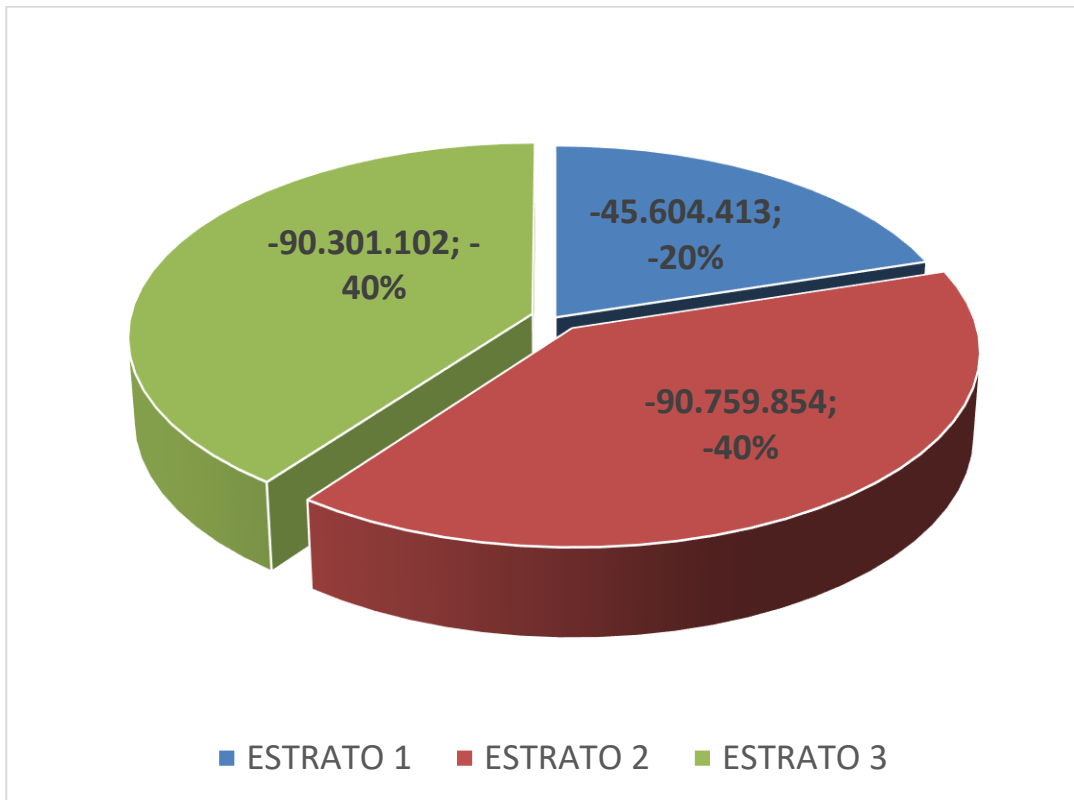
En las siguientes figuras se presenta un resumen discriminado por sector y estratos de los subsidios otorgados a los usuarios de los servicios de acueducto, alcantarillado y aseo en el año 2022.

Tabla 13. Subsidios otorgados por servicio en el año 2021



De la información presentada se tiene que un 39% de los subsidios otorgados se destinaron para el servicio de acueducto, equivalente a \$87.984.423, un 26% para el servicio de alcantarillado, es decir, la suma de \$59.535.512 y un 35% para el servicio de aseo, equivalente a \$79.145.434.

Figura 4. Subsidios otorgados por estrato en el año 2022



En cuanto a los subsidios otorgados por estrato, se tiene que para el estrato 1 se destinaron \$45.604.413, correspondiente a un 20% del total de los subsidios, para el estrato 2 se destinaron \$90.759.854, equivalente a un 40% y para el estrato 3 se destinaron \$90.301.102 que corresponde a un 40% de los subsidios

2. INFORME PRESUPUESTAL Y FINANCIERO

2.1 ANÁLISIS PRESUPUESTAL

2.1.1 Ingresos

Al 31 de diciembre del año 2022 la empresa recaudo un total de \$1.940.849.377 con una ejecución del presupuesto del 122,0% con respecto al presupuesto aprobado. De los cuales se tiene que por ventas de servicios se presentaron unos recaudos por los servicios públicos de acueducto, alcantarillado y aseo de 970.660.615, por subsidios de los servicios un valor de \$189.391.412 y por cofinanciaciones se recaudaron un total de \$629.761.409 provenientes de convenio con el municipio.

Tabla 14. Ejecución Presupuestal de Ingresos a 31 de diciembre de 2022

Código	DESCRIPCION	Presupuesto Inicial	Presupuesto Final	Ejecución al 31 de Diciembre	% Ing	Presupuesto por ejecutar	% Ejec	Recaudo promedio mensual
1	INGRESOS	1.053.456.743	1.590.922.424	1.940.859.377	93	-355.328.190	122,0	159.224.360
1.0	DISPONIBILIDAD INICIAL	0	142.870.693	142.870.693		0	100,0	12.988.245
1.1	INGRESOS CORRIENTES	1.050.556.743	1.440.901.731	1.791.861.326	92,32	-356.350.832	124,4	145.679.083
1.1.02	Ingresos no Tributarios	1.050.556.743	1.440.901.731	1.791.861.326	92,32	-356.350.832	124,4	145.679.083
1.1.02.03	Multas, sanciones e intereses de mora	1.600.000	2.280.000	2.047.890	0,11	232.110	89,8	186.172
1.1.02.05	Venta de Bienes y Servicios	854.174.094	996.208.250	970.660.615	54,17	25.547.635	97,4	88.241.874
1.1.02.05.001	Ventas de establecimientos de mercado	854.174.094	996.208.250	970.660.615	54,17	25.547.635	97,4	88.241.874
1.1.02.05.001.06	Servicios de alojamiento; servicios de suministro de comidas y bebidas; servicios de transporte; y servicios de distribución de electricidad, gas y agua	854.174.094	996.208.250	970.660.615	54,17	25.547.635	97,4	88.241.874
	ACUEDUCTO	366.106.804	431.549.620	421.287.450	43,4	10.262.170	97,6	38.298.859
	ALCANTARILLADO	223.021.632	265.091.632	267.693.630	27,6	-2.601.998	101,0	24.335.785
	ASEO	265.045.658	299.566.998	281.679.535	29,0	17.887.463	94,0	25.607.230
1.1.02.06	Transferencias Corrientes	194.782.649	442.413.481	819.152.821	45,72	-382.130.577	185,2	57.251.037
1.1.02.06.006	Transferencia de otras entidades del gobierno general	0	247.630.832	629.761.409	35,15	-382.130.577	254,3	57.251.037
1.1.02.06.006.06	otras entidades de gobierno	0	247.630.832	629.761.409	35,15	-382.130.577	254,3	57.251.037
1.1.02.06.007	Subvenciones	194.782.649	194.782.649	189.391.412				
1.1.02.06.007.02	Empresas Públicas no Financieras	194.782.649	194.782.649	189.391.412	30,1	5.391.237	97,2	17.217.401
	Subsidios servicio de Acueducto	74.571.547	74.571.547	73.018.382	38,6	1.553.165	97,9	6.638.035
	Subsidios servicios de Alcantarillado	50.529.355	50.529.355	49.460.252	26,1	1.069.103	97,9	4.496.387
	Subsidios servicios de aseo	69.681.747	69.681.747	66.912.778	35,3	2.768.969	96,0	6.082.980
1.2	Recursos de Capital	2.900.000	7.150.000	6.127.358	0,32	1.022.642	85,7	557.033
1.2.05	Rendimientos Financieros	1.400.000	2.450.000	2.202.250	35,94	247.750	89,9	200.205
1.2.07	Recursos de Crédito Interno	0	0	0	0,00	0	0,0	0
1.2.09	Recuperaciones de Cartera	1.500.000	4.700.000	3.925.108	64,06	774.892	83,5	356.828
1.2.09.02	De otras entidades del Gobierno	500.000	2.800.000	2.931.748	74,7	-131.748	0,0	266.523
1.2.09.02	De Personas Naturales	500.000	500.000	0	0,0	500.000	0,0	0
1.2.09.02	De Otras empresas	500.000	1.400.000	993.360	25,3	406.640	71,0	90.305

2.1.2 Egresos

Al 31 de diciembre de 2022 se ejecutó un presupuesto de egresos en un 82,52% con unos gastos totales de \$1.316.693.400, de estos en gastos funcionamiento se pagaron un total de \$369.610.976 y en gasto de inversión un total de \$354.410.175 de los cuales con recursos propios un total de \$184.126.940 y por cofinanciación del municipio de \$170.283.235, por gastos de funcionamiento se tiene un total de \$592.672.249.

Tabla 15. Ejecución Presupuestal de Egresos a 31 de diciembre de 2022

Código	DESCRIPCION	Presupuesto Inicial	Presupuesto Final	Ejecución al 31 de Diciembre	%	Presupuesto por ejecutar	% Ejec	Gastos promedio mensual
2+3	Total ejecución de egresos y reservas	1.498.097.280	2.035.562.961	1.761.247.537	100,00	274.315.424	86,52	159.388.467
2	Gastos	1.053.456.743	1.590.922.424	1.316.693.400	74,76	274.229.024	82,76	118.974.454
2.1	Funcionamiento	384.335.754	413.432.015	369.610.976	20,99	43.821.040	89,40	32.876.052
2.1.1	Gastos de Personal	104.355.827	102.057.245	92.571.677	25,05	9.485.568	90,71	8.415.607
2.1.1.01	Planta de personal Permanente	104.355.827	102.057.245	92.571.677	25,05	9.485.568	90,71	8.415.607
2.1.1.01.01	Factores Constitutivos de Salario	81.768.673	78.031.657	76.991.165	83,17	1.040.492	98,67	6.999.197
2.1.1.01.02	Contribuciones inherentes a la nómina	18.295.242	19.376.258	10.931.182	11,81	8.445.076	56,42	993.744
2.1.1.01.03	Remuneraciones no constitutivas de factor salarial	4.291.912	4.649.330	4.649.330	5,02	0	100,00	422.666
2.1.2	Adquisición de bienes y servicios	200.651.460	208.064.884	193.139.250	52,25	14.925.634	92,83	17.558.114
2.1.2.01	Adquisición de activos no financieros	14.673.223	20.670.000	19.616.587	10,16	1.053.413	94,90	1.783.326
2.1.2.02	Adquisiciones diferentes de activos	185.978.237	187.394.884	173.522.662	89,84	13.872.222	92,60	15.774.787
2.1.8	Gastos por tributos, multas, sanciones e intereses de mora	79.328.467	103.309.886	83.900.049	22,70	19.409.837	81,21	6.902.331
2.1.8.01	Impuestos	29.833.447	33.911.447	33.540.601	39,98	370.846	98,91	3.049.146
2.1.8.03	Tasas y derechos administrativos	34.077.843	47.330.647	29.275.179	34,89	18.055.468	61,85	2.661.380
2.1.8.04	Contribuciones	15.417.177	12.046.750	11.063.227	13,19	983.523	91,84	1.005.748
2.1.8.05	Multas, sanciones e intereses de mora	0	10.021.042	10.021.042	11,94	0	100,00	186.058
2.2	Servicio a la deuda pública	0	0	0	0,00	0	#¡DIV/0!	0
2.3	Inversión	20.074.904	526.798.477	354.410.175	20,12	172.388.303	67,28	32.219.107
	Inversión recursos propios	20.074.904	279.167.645	184.126.940	51,95	89.678.030	65,96	11.192.056
	Cofinanciación municipio	0	247.630.832	170.283.235	48,05	77.347.597	68,76	15.480.294
2,4	Funcionamiento	649.046.085	650.691.931	592.672.249	33,65	58.019.682	91,08	53.879.295
2.4.1	Gastos de Personal	437.016.076	436.120.499	384.013.507	64,79	52.106.992	88,05	34.910.319
2.4.1.01	Planta de personal Permanente	437.016.076	436.120.499	384.013.507	64,79	52.106.992	88,05	34.910.319
2.4.1.01	Factores Constitutivos de Salario	338.138.924	337.016.924	318.596.380	82,96	18.420.544	94,53	28.963.307
2.4.1.02	Contribuciones inherentes a la nómina	83.772.527	83.998.950	52.149.786	13,58	31.849.164	62,08	4.740.890

2.4.1.03	Remuneraciones no constitutivas de factor salarial	15.104.625	15.104.625	13.267.341	3,45	1.837.284	87,84	1.206.122
2.4.5	Gastos de Comercialización y producción	212.030.009	214.571.432	208.658.742	35,21	5.912.690	97,24	18.968.977
2.4.5.01	Materiales y suministros	130.075.000	121.275.000	120.739.289	57,86	535.711	99,56	10.976.299
2.4.5.02	Adquisición de servicios	81.955.009	93.296.432	87.919.453	42,14	5.376.979	94,24	7.992.678
3	Reservas	444.640.537	444.640.537	444.554.137	25	86.400	99,98	40.414.012

2.1.3 Cierre presupuestal

El cierre de la vigencia fiscal 2022 arrojó los siguientes resultados:

Al cierre de la vigencia terminamos con unas cuentas por pagar de: CUARENTA Y SIETE MILLONES SETECIENTOS CATORCE MIL SEISCIENTOS CINCO PESOS (\$47.714.605), de acuerdo con la información de la tabla N° 16:

Tabla 16. Cuentas por pagar a 31 de diciembre de 2022

ORDEN DE PAGO No	FECHA	BENEFICIARIO	CÓDIGO PRESUPUESTAL	DENOMINACIÓN	VALOR
423	31/12/2022	71221197 - JUAN FELIPE MORALES TABARES	2.3.2.02.02.008	Servicios prestados a las empresas y servicios de producción	10.000.000
424	31/12/2022	FONDOS DE PENSIONES	2.1.1.01.02.003	Aportes de cesantías	6.690.872
			2.4.1.01.02.003	Aportes de cesantías	27.032.464
425	31/12/2022	EMPLEADOS E.S.P.G. - INTERESES A LA CESANTIAS	2.1.1.01.02.003	Aportes de cesantías	802.905
			2.1.1.01.02.003	Aportes de cesantías	3.188.364
Total Recursos Propios					47.714.605,00
Total Cuentas por pagar					47.714.605,00

A 31 de diciembre de 2022, se calcularon reservas presupuestales por valor de CIENTO CINCUENTA Y NUEVE MILLONES TRESCIENTOS SEIS MIL QUINIENTOS VEINTIDOS PESOS (**\$159.306.522**) que corresponden a obligaciones y compromisos que al 31 de diciembre 2022 no se han podido cumplir y que estén legalmente contraídas y desarrollen el objeto de la apropiación, se podrán atender únicamente con cargo al presupuesto de la vigencia fiscal siguiente, de acuerdo con la información de la tabla N° 17

Tabla 17. Reservas Presupuestales a 31 de diciembre de 2022

COMPROMISO PRESUPUESTAL No	FECHA	BENEFICIARIO	CÓDIGO PRESUPUESTAL	VALOR	OBJETO
158	08/08/2022	901.606.340 - CONSORCIO REDES Y VIAS	2.3.2.02.02.005 Servicios de la construcción	32.894.655	OB02-2022. Contrato de obra para la para la ampliación de la red de acueducto urbano en la vereda La Cristalina del Municipio de Granada Antioquia, en el marco del Contrato Interadministrativo CD_CI019-2021 celebrado entre el Municipio de Granada y la empresa.
257	13/12/2022			40.110.442	OTROSI No 1 AL CONTRATO DE OBRA N°OB02-2022
159	8/08/2022	900.360.539 - APLINCO G&M S.A.S	2.3.2.02.02.005 Servicios de la construcción	60.000.013	Contrato de obra OB04-2022. Contrato el suministro e instalación de una báscula para el pesaje de los residuos sólidos en el relleno sanitario del municipio de Granada, Antioquia, en el marco del Convenio Interadministrativo 180-2020 celebrado entre el Municipio de Granada y La Empresa.
260	16/12/2022			10.430.052	OTROSI No 1 AL CONTRATO DE OBRA N°OB04-2022
214	15/10/2022	900.351.814 - DISAMBIENTA L LTDA	2.3.2.02.02.005 Servicios de la construcción	15.871.360	OB05-2022: Contrato a todo costo para la ampliación del relleno sanitario con el suministro e instalación de membrana a la Empresa de Servicios Públicos de Granada E.S.P.G
Subtotal				159.306.522	
Total Recursos Propios				43.411.854	
Cofinanciación Municipio Granada				92.894.668	
Debido Cobrar cofinanciación por terceros				23.000.000	

2.2 Información Financiera

En cuanto a la información financiera a continuación presentamos el estado de situación financiera con corte al 31 de diciembre de 2022

2.2.1 Estado de la Situación Financiera Individual comparativa (Balance) al 31 de diciembre de 2022

Al cierre de la vigencia 2022 la empresa finalizo con unos activos totales de 4.874.904.746, unos pasivos de 241.115.020 representados principalmente en cuentas por pagar y obligaciones laborales, un patrimonio de 4.633.789.726, a continuación, presentamos el estado de situación financiera de la empresa.

Tabla 18. Estado Situación Financiera Individual comparativa al 31 de diciembre de 2021

CONCEPTO	31/12/2022	31/12/2021	VARIACION	%
ACTIVO				
ACTIVO CORRIENTE				
Efectivo y equivalentes al efectivo	237.903.545	315.689.123	-77.785.578	-25%
Inversiones de administración de liquidez	2.144.512	515.060	1.629.452	316%
Cuentas por cobrar	123.298.483	122.790.702	507.781	0%
Otras cuentas por cobrar	950.654	967.638	-16.984	-2%
Inventarios	62.755.154	45.594.502	17.160.652	38%
Bienes y servicios pagados por anticipado	5.366.918	6.251.342	-884.425	-14%
Total activos corrientes	432.419.266	491.808.368	-59.389.102	
ACTIVO NO CORRIENTE				
Cuentas por cobrar	6.188.463	5.644.845	543.618	10%
Deterioro de cuentas por cobrar	-6.188.463	-5.644.845	-543.618	10%
Propiedades, planta y equipo	5.858.100.735	5.656.838.115	201.262.620	4%
Depreciaciones Propiedades, planta y equipo	-1.478.214.255	-1.311.651.040	-166.563.215	13%
Otros activos no corrientes	62.599.000	43.931.000	18.668.000	42%
Total activos no corrientes	4.442.485.480	4.389.118.075	53.367.405	1%
TOTAL ACTIVO	4.874.904.746	4.880.926.442	-6.021.696	
PASIVOS				
PASIVOS CORRIENTES				
Cuentas por pagar	10.000.000	0	10.000.000	100%
Recursos a favor de terceros	0	63.809.535	-63.809.535	-100%
Retenciones en la fuente por pagar	0	14.329.000	-14.329.000	-100%
Impuesto al valor agregado - IVA	0	-710.889	710.889	-100%
Impuestos, contracciones y tasa	0	33.720.000	-33.720.000	-100%
Beneficios a los empleados	81.175.794	72.099.852	9.075.942	13%
Recursos recibidos en administración	92.894.668	1.050.835	91.843.833	8740%
Total pasivos corrientes	184.070.462	184.298.333	-227.871	
PASIVOS NO CORRIENTES				
Provisiones	57.044.558	45.384.303	11.660.255	26%
Total pasivos no corrientes	57.044.558	45.384.303	11.660.255	
TOTAL PASIVO	241.115.020	229.682.637	11.432.383	

CONCEPTO	31/12/2022	31/12/2021	VARIACION	%
PATRIMONIO				
Capital Fiscal	55.444.593	55.444.593	0	0%
Resultados de ejercicios anteriores	4.595.799.213	4.630.887.621	-35.088.408	-1%
Resultados del ejercicio	-17.454.079	-35.088.408	17.634.328	-50%
TOTAL PATRIMONIO	4.633.789.726	4.651.243.806	-17.454.080	
TOTAL PASIVO MÁS PATRIMONIO	4.874.904.746	4.880.926.443	-6.021.697	
Pasivo Contingente				
	657.879.486	943.213.498		

2.2.2 Estado de Resultados Integral Individual Comparativo (Estado de Resultados) al 31 de diciembre de 2022:

Al 31 de diciembre de 2021 la empresa registró unos ingresos de 1.155.914.047 unos gastos operacionales de 343.912.709, unos costos de ventas de \$830.756.864, otros ingresos de \$11.329.556 y otros gastos de \$10.028.110 obteniéndose en el ejercicio un déficit o pérdida \$17.454.079. En la tabla siguiente presentamos el Estado de resultados Integral de la empresa

Tabla 19. Estado de Resultados Integral Individual Comparativo a 31 de diciembre de 2022

CONCEPTO	01/12/2022 a 31/12/2022	01/12/2021 a 31/12/2021	VARIACION	%
Productos Agropecuarios	0	1.120.000	-1.120.000	-100%
Ingresos por venta de bienes	31.904.399	37.448.982	-5.544.583	-15%
Ingresos por prestación de servicios Acueducto	470.735.801	412.491.279	58.244.522	14%
Ingresos por prestación de servicios Alcantarillado	301.409.389	270.960.951	30.448.438	11%
Ingresos por prestación de servicios Aseo	351.864.458	337.251.869	14.612.589	4%
Devoluciones, rebajas y descuentos	-290.162	-79.168	-210.994	267%
Costo por venta de bienes	-12.240.762	-14.435.000	2.194.238	-15%
Costo por prestación de servicios Acueducto	-328.933.520	-280.079.642	-48.853.878	17%
Costo por prestación de servicios Alcantarillado	-201.931.650	-233.034.609	31.102.959	-13%
Costo por prestación de servicios Aseo	-287.360.770	-254.108.604	-33.252.166	13%
Utilidad bruta	325.157.183	277.536.058	47.621.125	
Sueldos y Salarios	-65.774.894	-57.174.726	-8.600.168	15%
Contribuciones Imputadas	-131.000	-4.411.300	4.280.300	-100%
Contribuciones efectivas	-10.931.182	-13.804.336	2.873.154	-21%
Prestaciones sociales	-18.162.072	-23.802.483	-23.802.483	-24%
Gastos de personal diverso	-5.867.575	-9.492.393	3.624.818	-38%

CONCEPTO	01/12/2022 a 31/12/2022	01/12/2021 a 31/12/2021	VARIACION	%
Generales	-179.697.141	-125.373.319	-54.323.822	43%
Impuestos, contribuciones y tasas	-59.343.968	-83.026.631	23.682.663	-29%
Deteriores y depreciaciones	-4.004.877	-2.361.012	-1.643.865	70%
Utilidad operacional	-18.755.526	-41.910.143	-6.288.277	
Ingresos financieros	5.402.048	1.369.341	4.032.706	294%
Ingresos diversos	5.927.508	5.545.055	382.454	7%
Otros gastos	-10.028.110	-92.661	-9.935.449	10722%
Resultado del periodo antes de impuestos	-17.454.079	-35.088.408	-11.808.566	
Resultado del periodo	-17.454.079	-35.088.408	-11.808.566	
Resultado integral del periodo	-17.454.079	-35.088.408	-11.808.566	

3. PROYECTOS DE INVERSIÓN EJECUTADOS EN EL AÑO 2022

A continuación, presentamos las acciones realizadas para el mejoramiento de la prestación de los servicios:

3.1 PROYECTOS EJECUTADOS

3.1.1 Construcción de báscula y obras complementarias en el relleno sanitario del municipio Granada

Numero	Convenio Interadministrativo 180 -2020
Contratante	Municipio de Granada (Antioquia)
Contratista	Empresa de Servicios Públicos de Granada
Objeto	Aunar esfuerzos para la realización de obras civiles y complementarias en la construcción de una báscula para el pesaje de los residuos sólidos en el relleno sanitario del municipio de Granada.
Valor	Inicial \$243.001.340
Cofinanciación	Municipio de Granada por valor de \$ 194.611.306 La E.S.P de Granada por valor de \$ 48.390.034
Observación	Es de aclarar que el valor total del proyecto de construcción de la báscula fue de \$356.814.896, de los cuales el municipio aportó un valor de \$194.611.306 y la empresa un valor total de \$162.203.590

Para la ejecución de este contrato se realizaron dos contratos, los cuales se relacionan a continuación:

CONTRATO DE OBRA OB11-2021:	Contrato obra para la realización de obras civiles y complementarias en la construcción de una báscula para el pesaje de los residuos sólidos en el relleno sanitario del municipio de Granada Antioquia, en el marco del Convenio Interadministrativo 180-2020 celebrado entre el Municipio de Granada y la empresa
FECHAS:	Inicio: 9 de diciembre de 2022 Terminación: 9 de mayo de 2022
VALOR DEL CONTRATO:	Inicial: \$120.588.760 Adicional: \$17.195.037 Valor Ejecutado: \$137.783.797
Actividades	Acometida eléctrica desde el compostaje a la caseta del relleno Ampliación caseta de almacenamiento Pilas y concreto de soporte de la báscula



Foto 1: Llegada de tubería DB 2" al espacio previsto para la caja




Foto 2: Excavación en suelo conformado en su mayoría por basura



Foto 3: Paso de la tubería PVC DB 2" encamisada en tubería metálica galvanizada 3"



Foto 4: Construcción cajas Norma RS3-01





Excavación Pilas

Llenos




Foto 3: Construcción de Pilas

Foto 4: Construcción de pilas





CONTRATO DE OBRA OB04-2022:	Contrato para el suministro e instalación de una báscula para el pesaje de los residuos sólidos en el relleno sanitario del municipio de Granada, Antioquia, en el marco del Convenio Interadministrativo 180-2020 celebrado entre el Municipio de Granada y la empresa
FECHA DE INICIO:	Inicio 18 de agosto de 2022 Terminación: 28 de diciembre de 2022
VALOR DEL CONTRATO:	Inicial: \$208.601.047 Adicional: 10.430.052 Valor Ejecutado: \$218.570.542
Actividades	Adecuación para el acceso a la báscula Suministro, importación e instalación de báscula



Foto 1: suministro y compactación de base granular vacío entre vigas

Foto 2: vaciado de placa de concreto en acceso a bascula



Foto 3: lleno y compactación en rampa de acceso a bascula



Foto 4: actividades terminadas



Foto 1: Llegada de la Plataforma y demás elementos para la Bascula a la obra procedente de las instalaciones de NABA en la ciudad de Cali



Foto 2: Descargue de la Plataforma para la Bascula con mucho cuidado para no ir a golpearla



Foto 3: Desplazamiento de los módulos que conforman la plataforma al sitio de instalación



Foto 4: Colocación de un modulo de la plataforma en su sitio



Foto 5: Trabajos de ensamble y soldadura de algunos elementos de la plataforma



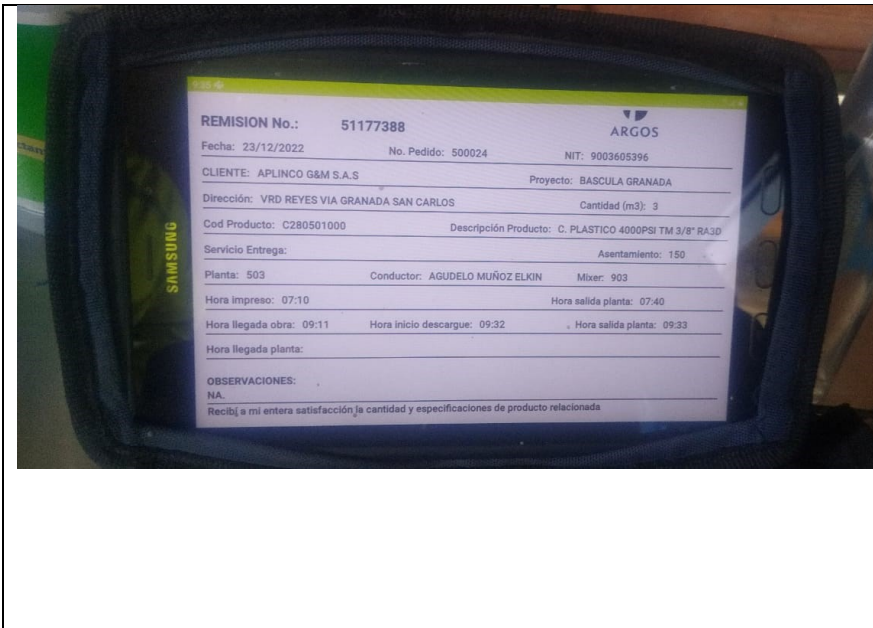
Foto 6: Soldadura de los topes



Foto 7: Soldadura de la base de las celdas



Foto 8: Plataforma de la Bascula lista para recibir el concreto



3.1.2 Ampliación de la red de acueducto en la vereda la Cristalina del municipio Granada

Numero	Convenio Interadministrativo CD-CI019-2021
Contratante	Municipio de Granada (Antioquia)
Contratista	Empresa de Servicios Públicos de Granada
Objeto	Aunar esfuerzos técnicos, administrativos y financieros para la ampliación de la red de acueducto urbano en la vereda La Cristalina del Municipio de Granada Antioquia
Valor	\$101.576.225
Cofinanciación	Municipio de Granada por valor de \$ 88.852.312 La E.S.P de Granada por valor de \$ 12.723.913


Para la ejecución de este contrato se realizó un contrato el cual se relaciona a continuación:

CONTRATO DE OBRA OB02-2022:	Contrato de obra para la para la ampliación de la red de acueducto urbano en la vereda La Cristalina del Municipio de Granada Antioquia. en el marco del Contrato Interadministrativo CD_CI019-2021 celebrado entre el Municipio de Granada y la empresa
FECHAS:	Inicio: 9 de diciembre de 2022 Terminación: 9 de mayo de 2022
VALOR DEL CONTRATO:	Inicial: \$97.999.359 Adicional: \$40.110.442 Valor Ejecutado: \$138.106.764
Actividades	Construcción 957 metros de red de acueducto de 2” 8 domiciliarias

















3.1.3 Reparaciones Eléctricas y de equipos instalaciones a la Empresa de Servicios Públicos de Granada.

CONTRATO DE OBRA OB01-2022:	Contrato a todo costo para la realización de reparaciones eléctricas y de equipos en las instalaciones de la oficina, bodega de reciclaje y en la planta de compostaje ubicado en el relleno sanitario de la vereda reyes a la Empresa de Servicios Públicos de Granada.
FECHA DE INICIO:	25 de enero de 2022
FECHA DE TERMINACIÓN:	25 de diciembre de 2022
VALOR DEL CONTRATO:	\$5.000.000

3.1.4 Diseño e Implementación del Sistema de Gestión en Seguridad y Salud en el Trabajo SG-SST

CONTRATO DE PRESTACIÓN DE SERVICIOS PS08-2022:	Acompañar a la Empresa de Servicios Públicos de Granada en el mantenimiento y mejora del Sistema de Seguridad y Salud en el Trabajo y en la gestión del talento humano.
FECHA DE INICIO:	21 de enero de 2022
FECHA DE TERMINACIÓN:	21 de diciembre de 2022
VALOR DEL CONTRATO:	\$11.803.000
VALOR EJECUTADO	\$10.603.000

CONTRATO DE PRESTACIÓN DE SERVICIOS PS06-2022	Realizar los exámenes médicos pre ocupacionales o de pre ingreso, periódicos programados, por cambio de ocupación, post-incapacidad o reintegro y/o egreso a los empleados.
FECHA DE INICIO:	18 de enero de 2022
FECHA DE TERMINACIÓN:	18 de diciembre de 2022
VALOR DEL CONTRATO:	\$3.352.206
VALOR EJECUTADO	\$2.813.900

CONTRATO DE PRESTACIÓN DE SERVICIOS PS19-2022	Prestación de servicios de certificación de trabajo en alturas, como: reentrenamiento y actualización de coordinador a los empleados
FECHA DE INICIO:	5 de diciembre de 2022
FECHA DE TERMINACIÓN:	20 de diciembre de 2022
VALOR DEL CONTRATO:	\$1.149.350
VALOR EJECUTADO	\$1.145.970

PRESTACIÓN DE SERVICIOS PS12-2020:	Recarga de extintores y capacitación a brigada de emergencia de la Empresa de Servicios Públicos de Granada E.S.P.G.
FECHA DE INICIO:	9 de septiembre de 2022
FECHA DE TERMINACIÓN:	9 de octubre de 2022
VALOR DEL CONTRATO:	\$1.076.000
VALOR EJECUTADO	\$1.076.000

3.2 PROYECTOS EN EJECUCIÓN

3.2.1 Realce sistema de desfogue de gases en el relleno sanitario y parcheo de vías en reparación de redes área urbana.

CONTRATO DE OBRA OB05-2022:	Contrato a todo costo para la ampliación del relleno sanitario con el suministro e instalación de membrana a la Empresa de Servicios Públicos de Granada E.S.P.G
FECHA DE INICIO:	19 de octubre de 2022
FECHA DE TERMINACIÓN:	19 de diciembre de 2022
VALOR DEL CONTRATO:	\$15.871.360
Estado	El contrato se encuentra suspendido.

4. OTRAS ACTIVIDADES REALIZADAS POR LA EMPRESA

- ✓ Durante el año 2022 la empresa entregó agua potable a los usuarios cumpliendo con la normatividad.
- ✓ Presentación de los informes requeridos por los diferentes entes de control.
- ✓ Apoyo al municipio en la presentación de los informes para la certificación de los recursos del Sistema General de Participaciones (SGP), envío del informe de estratificación, cargue de información al SUI.
- ✓ Se realizó la reposición de 122 micromedidores domiciliarios que ya cumplieron su vida útil, contribuyendo al mejoramiento del Índice de Agua no Contabilizada IANC.
- ✓ Se viene apoyando la labor que se realiza desde el Comité de Desarrollo de Control Social con la realización de las reuniones mensuales.