

EMPRESA DE SERVICIOS PÚBLICOS DE GRANADA ANTIOQUIA E.S.P.G.



INFORME DE GESTIÓN AÑO 2023

TABLA DE CONTENIDO

PRESENTACIÓN	4
1. SISTEMA COMERCIAL	5
1.1 Suscriptores	5
1.2 Conexiones nuevas	7
1.3 Peticiones, Quejas y Reclamos:	7
1.4 Facturación:	8
1.5 Cartera	9
1.6 Subsidios	10
2. INFORME PRESUPUESTAL Y FINANCIERO	13
2.1 Análisis Presupuestal	13
2.1.1 Ingresos	13
2.1.2 Egresos	15
2.1.3 Cierre presupuestal	16
2.1.3.1 Reservas Presupuestales	16
2.1.3.2 Cuentas por Pagar	18
2.2 Información Financiera	19
3. PROYECTOS DE INVERSIÓN EJECUTADOS EN EL AÑO 2023	20
3.1 Proyectos Ejecutados	20
3.1.1	20
Construcción de chimeneas en el relleno sanitario	
3.1.2	21
Optimización del sedimentador Planta de Tratamiento de Agua Potable	
3.1.3 Reparaciones Eléctricas y de equipos - instalaciones a la Empresa de Servicios Públicos de Granada.	25
3.1.4	25
Diseño e Implementación del Sistema de Gestión en Seguridad y Salud en el Trabajo SG-SST	
3.2 PROYECTOS EN EJECUCIÓN	26
3.2.1Contrato de Administración delegada para el Fortalecimiento del sector de Agua Potable y Saneamiento Básico	26
3.2.2	33
Realce sistema de desfogue de gases en el relleno sanitario	
4. OTRAS ACTIVIDADES REALIZADAS POR LA EMPRESA	33

LISTADO DE TABLAS

Tabla 1. Número de suscriptores año 2023	5
Tabla 2. Histórico de suscriptores años 2012-2023.....	6
Tabla 3. Histórico de conexiones años 2012-2023.....	7
Tabla 4. Facturación vs Recaudo acueducto, alcantarillado y aseo año 2023	8
Tabla 5. Histórico de facturación anual vs recaudo Acueducto, Alcantarillado y Aseo para el periodo 2012 – 2023.....	8
Tabla 6. Cartera por edad con corte al 31 de diciembre de 2023	9
Tabla 7. Valor de la Cartera Según Edad en Meses	9
Tabla 8. Factores de subsidio aplicados para los servicios de Acueducto,.....	10
Tabla 9. Factores de Aporte Solidario para los servicios de Acueducto, Alcantarillado y aseo	11
Tabla 10. Subsidios acueducto, alcantarillado y aseo año 2023.....	11
Tabla 11. Aportes subsidios acueducto, alcantarillado y aseo diciembre de 2023	11
Tabla 12. Listado de pagos mensuales de subsidios del municipio, por servicio.....	12
Tabla 13. Subsidios otorgados por servicio en el año 2023.....	12
Tabla 14. Ejecución Presupuestal de Ingresos a 31 de diciembre de 2023.....	14
Tabla 15. Ejecución Presupuestal de Egresos a 31 de diciembre de 2023	15
Tabla 16. Reservas Presupuestales generadas al 31 de diciembre de 2023	16
Tabla 17. Cuentas por pagar generadas al 31 de diciembre de 2023.....	18
Tabla 18. Información Financiera al 31 de diciembre de 2023	19
Tabla 19. Ventas por servicios año 2023	20

LISTADO DE FIGURAS

Figura 1. Número de suscriptores por estrato a 31 diciembre de 2023	5
Figura 2. Variación de Suscriptores 2012-2023.....	6
Figura 3. Histórico de Conexiones años 2012 -2023.....	7
Figura 4. Subsidios otorgados por estrato en el año 2023	13

EMPRESA DE SERVICIOS PÚBLICOS DE GRANADA E.S.P.G.

INFORME DE GESTIÓN AÑO 2023

PRESENTACIÓN

La Empresa de Servicios Públicos de Granada E.S.P.G, como entidad responsable de la prestación de los servicios públicos de acueducto, alcantarillado y aseo en la zona urbana del Municipio de Granada, presenta a los diferentes grupos de interés el informe de gestión correspondiente a la vigencia 2023.

El presente documento se desarrolla en cinco capítulos; en el primero se detalla todo lo referente al sistema comercial: usuarios, conexiones, PQRS, facturación, cartera, subsidios. En el segundo se aborda el informe presupuestal y financiero dando a conocer la ejecución presupuestal y los estados financieros; en el tercer capítulo se presentan los proyectos de inversión ejecutados en la vigencia; lo mismo que aquellos que se encuentran en proceso y se finaliza con en el capítulo cuarto en el que se describen otras actividades realizadas por la empresa.

El informe de gestión se constituye en una herramienta mediante la cual ratificamos nuestro compromiso permanente con la transparencia y damos a conocer las principales acciones, indicadores, proyectos y en general la información más relevante de la gestión realizada durante el año 2023.

1. SISTEMA COMERCIAL

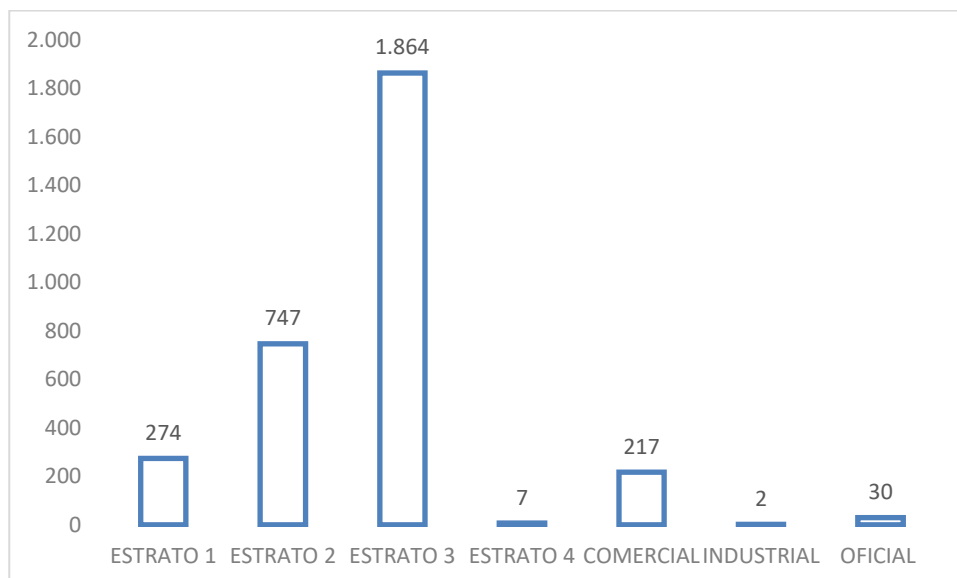
1.1 Suscriptores

Con corte a 31 de diciembre de 2023, la Empresa de Servicios Públicos de Granada E.S.P.G, presentó un registro de 3.141 suscriptores, de los cuales 2.892 son suscriptores residenciales que representan un 92,1% y el resto 249 suscriptores pertenecen al sector no residencial representando un 7.9%.

Tabla 1. Número de suscriptores año 2023

ESTRATO O CLASE DE USO	SUSCRIPTORES	PORCENTAJE DEL TOTAL	PORCENTAJE DEL SECTOR
ESTRATO 1	274	8,7%	9,5%
ESTRATO 2	747	23,8%	25,8%
ESTRATO 3	1.864	59,3%	64,5%
ESTRATO 4	7	0,2%	0,2%
USUARIOS RESIDENCIALES	2.892	92,1%	100,0%
COMERCIAL	217	6,9%	87,1%
INDUSTRIAL	2	0,1%	0,8%
OFICIAL	30	1,0%	12,0%
USUARIOS NO RESIDENCIALES	249	7,9%	100,0%
TOTAL USUARIOS	3.141	100,0%	

Figura 1. Número de suscriptores por estrato a 31 diciembre de 2023



El servicio de Acueducto presenta una cobertura del 100%, el servicio de alcantarillado del 90% y el servicio de Aseo del 100%.

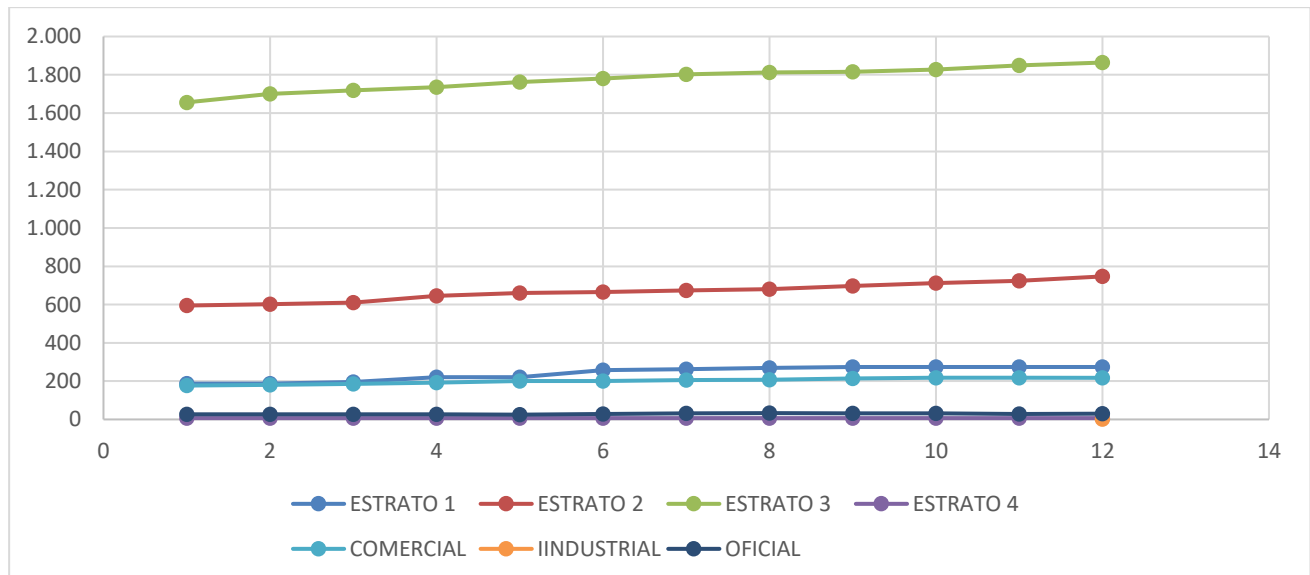
En la siguiente tabla se presenta el histórico de suscriptores y la tasa de crecimiento para el período 2012 – 2023:

Tabla 2. Histórico de suscriptores años 2012-2023

ESTRATO O CLASE DE USO	SUSCRIPTORES											
	2012	2013	2014	2015	2016	2017	2018	2019	2020	2021	2022	2023
ESTRATO 1	187	188	195	220	221	257	262	270	274	274	274	274
ESTRATO 2	595	602	610	646	661	666	673	681	698	713	724	747
ESTRATO 3	1.656	1.700	1.719	1.736	1.762	1.781	1.802	1.812	1.816	1.827	1.849	1.864
ESTRATO 4	7	7	7	7	7	7	7	7	7	7	7	7
USUARIOS RESIDENCIALES	2.445	2.497	2.531	2.609	2.651	2.711	2.744	2.770	2.795	2.821	2.854	2.892
COMERCIAL	177	180	185	192	200	200	206	207	214	218	218	217
IINDUSTRIAL												2
OFICIAL	27	27	27	26	25	29	32	33	31	31	29	30
USUARIOS NO RESIDENCIALES	204	207	212	218	225	229	238	240	245	249	247	249
TOTAL USUARIOS	2.649	2.704	2.743	2.827	2.876	2.940	2.982	3.010	3.040	3.070	3.101	3.141
CRECIMIENTO		55	39	84	49	64	42	28	30	30	31	40
		2,08%	1,44%	3,06%	1,73%	2,22%	1,43%	0,94%	1%	0,99%	1%	1,29%

Como se puede evidenciar en la tabla anterior, en el año 2023 se presentó un aumento de 40 suscriptores respecto al año 2022.

Figura 2. Variación de Suscriptores 2012-2023



1.2 Conexiones nuevas

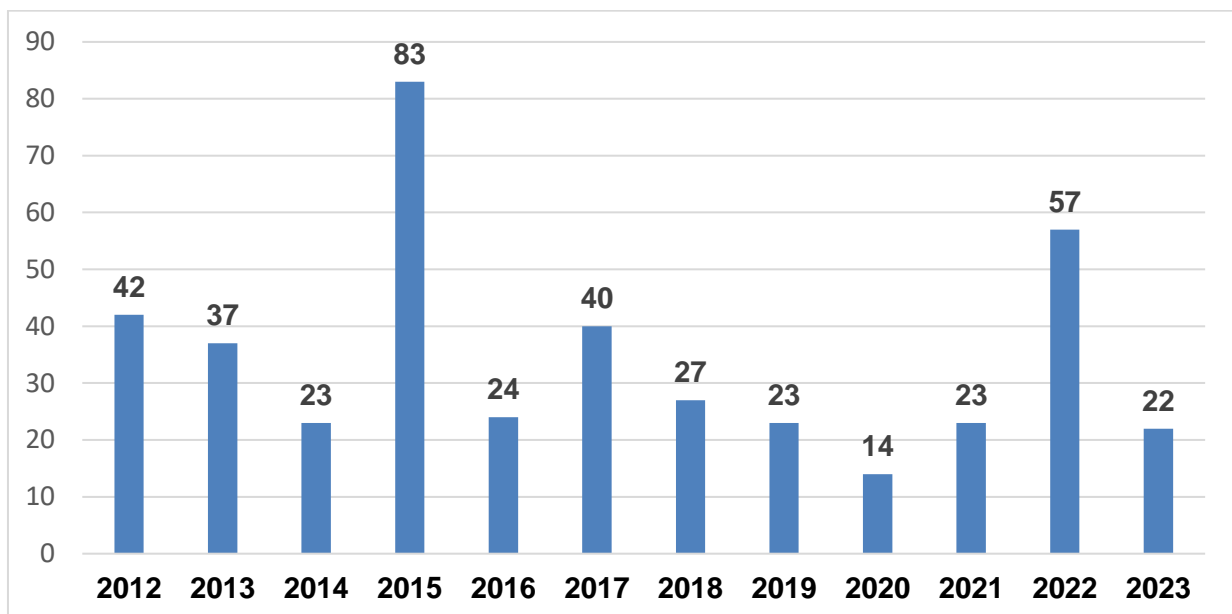
Con corte al 31 de diciembre de 2023 la empresa recibió un total de 22 solicitudes de matrícula para el servicio de acueducto, de las cuales fueron atendidas 17, quedando cinco pendientes para realizar la instalación en 2024.

A continuación, se detalla el histórico de conexiones en el período 2012-2023.

Tabla 3. Histórico de conexiones años 2012-2023

Descripción	2012	2013	2014	2015	2016	2017	2018	2019	2020	2021	2022	2023
Conexiones Nuevas	42	37	23	83	24	40	27	23	14	23	57	22

Figura 3. Histórico de Conexiones años 2012 -2023



A los usuarios nuevos se les efectúa el cobro de los costos de conexión (materiales y mano de obra), dando la posibilidad de acceder a planes de financiación a quienes manifiestan dificultad para realizar el pago de contado.

1.3 Peticiones, Quejas y Reclamos:

La Empresa cuenta con una oficina para la atención de las peticiones quejas y reclamos presentados por los suscriptores y usuarios de los servicios, en especial por el tema de facturación.

En general, la principal causa de reclamo de los usuarios es por alto consumo, para la solución de la causa se realiza una revisión de las instalaciones internas del suscriptor para darle la asesoría en la solución del problema. Igualmente, cuando se efectúa la lectura de los consumos en los micromedidores y se detecta una desviación significativa,

se le da a conocer al usuario para que realice revisión interna, con el fin de descartar fugas, o para que efectúe la reposición del medidor si es del caso.

1.4 Facturación:

En la siguiente tabla se presenta un resumen del valor facturado vs recaudado durante el año 2023, correspondiente a los tres servicios que presta la empresa: acueducto, alcantarillado y aseo; discriminado por cada mes.

Tabla 4. Facturación vs Recaudo acueducto, alcantarillado y aseo año 2023

AÑO	MES	FACTURADO MES	RECAUDADO MES	% RECAUDO MES	FACTURADO Incluye Vig. Ant. Y Recar.	RECAUDADOR Incluye Vig. Ant. y Recar.	% rec
2022	Diciembre	76.026.530	63.353.970	83,33%	104.078.426	83.314.519	80,05%
2023	Enero	85.140.874	68.647.468	80,63%	105.812.400	81.344.095	76,88%
2023	Febrero	78.896.539	64.559.277	81,83%	103.581.776	79.753.646	77,00%
2023	Marzo	80.841.133	66.884.827	82,74%	105.197.336	83.039.924	78,94%
2023	Abril	82.287.470	68.375.396	83,09%	104.476.158	82.197.191	78,68%
2023	Mayo	89.469.131	72.038.497	80,52%	110.974.990	85.827.298	77,34%
2023	Junio	85.288.497	69.373.372	81,34%	107.936.885	86.829.985	80,45%
2023	Julio	88.495.246	71.434.589	80,72%	110.805.838	86.766.559	78,31%
2023	Agosto	90.951.631	75.621.615	83,14%	115.282.848	93.403.263	81,02%
2023	Septiembre	86.139.782	69.375.619	80,54%	107.352.782	84.344.452	78,57%
2023	Octubre	87.983.420	70.984.049	80,68%	111.090.880	87.700.909	78,95%
2023	Noviembre	83.379.733	65.762.976	78,87%	105.850.891	81.643.574	77,13%
Promedio año 2023		84.683.659	69.149.880	81,66%	107.871.847	84.956.531	78,76%
Total año 2023		1.099.583.645	895.561.535	81,45%	1.400.313.057	1.101.121.946	78,63%
Promedio año 2023		91.631.970	74.630.128	81,45%	116.692.755	91.760.162	78,63%

De acuerdo con la información presentada en la tabla N°4 el promedio de recaudo mensual en el año 2023 fue de \$74.630.128, con un porcentaje de recaudo promedio mensual del total facturado del 81,45%.

Tabla 5. Histórico de facturación anual vs recaudo Acueducto, Alcantarillado y Aseo para el periodo 2012 – 2023

Año	Facturado	Recaudado	% Recaudo
2012	318.423.684	267.670.980	84,06%
2013	341.490.203	289.137.192	84,67%
2014	365.214.979	312.408.490	85,54%
2015	392.562.817	333.834.950	85,04%
2016	428.675.916	359.768.756	83,93%
2017	467.247.367	397.889.975	85,16%

Año	Facturado	Recaudado	% Recaudo
2018	575.089.210	470.520.949	81,82%
2019	763.655.510	629.657.880	82,45%
2020	701.563.971	552.694.985	78,78%
2021	839.597.084	685.319.854	81,62%
2022	933.928.344	754.999.349	80,84%
2023	1.099.583.645	895.561.535	81,45%
PROMEDIO			82,95%

Teniendo en cuenta la información de la Tabla N°5, el porcentaje de recaudo anual de las últimas vigencias se ha situado en un promedio del 82,95%, obteniendo un promedio de recaudo del 81,45% en el año 2023.

1.5 Cartera

A continuación, presentamos el informe de cartera por edades de la empresa, con corte al 31 de diciembre de 2023.

Tabla 6. Cartera por edad con corte al 31 de diciembre de 2023

Estrato	No Vencido	30 días	60 á 180 días	210 á 270 días	300 á 330 días	Mayor 360 días	Inactiva	Total	%	Futura
1 bajo-Bajo	1.046.514	233.862	85.049	0	0	0	465.165	1.365.425	5,8%	901.285
2 bajo	3.725.070	901.949	385.403	0	0	0	1.044.180	5.012.422	21,3%	6.184.968
3 medio-Bajo	11.087.684	2.679.554	519.601	57.504	103.483	370.405	3.826.313	14.818.231	62,9%	9.099.928
4 medio	16.429	19	0	0	0	0	36	16.448	0,1%	0
11 comercial	1.536.781	583.092	167.958	0	0	0	555.850	2.287.831	9,7%	308.630
12 oficial	38.612	0	0	0	0	0	0	38.612	0,2%	0
13 Industrial	5.259	1	0	0	0	0	0	5.260	0,0%	0
Total	17.456.349	4.398.477	1.158.011	57.504	103.483	370.405	5.891.544	23.544.229	100%	16.494.811
Porcentaje	74,1%	18,7%	4,9%	0,2%	0,4%	1,6%	25,0%	100%		

De esta cartera se hace una relación de la cartera vencida superior a dos cuentas con corte al 31 de diciembre de 2023.

Tabla 7. Valor de la Cartera Según Edad en Meses

Cuentas Vencidas	Número de Usuarios	Capital	Intereses	Total	%	% Acum
2	23	1.625.725	12.317	1.638.042	18,5%	18,5%
3	11	815.693	10.186	825.879	9,3%	27,8%
4	2	151.803	1.998	153.801	1,7%	29,5%
5	6	486.161	7.228	493.389	5,6%	35,1%
6	8	663.877	11.682	675.559	7,6%	42,7%
7	4	312.094	5.154	317.248	3,6%	46,3%
8	4	513.059	11.981	525.040	5,9%	52,2%

Cuentas Vencidas	Número de Usuarios	Capital	Intereses	Total	%	% Acum
9	5	587.670	21.468	609.138	6,9%	59,1%
10	1	108.663	11.669	120.332	1,4%	60,4%
12	3	438.386	7.850	446.236	5,0%	65,5%
13	2	386.930	17.833	404.763	4,6%	70,0%
14	1	446.427	22.933	469.360	5,3%	75,3%
15	1	103.878	4.892	108.770	1,2%	76,6%
16	4	192.948	17.334	210.282	2,4%	78,9%
17	1	195.329	2.401	197.730	2,2%	81,2%
20	1	45.510	3.722	49.232	0,6%	81,7%
21	2	691.748	70.306	762.054	8,6%	90,3%
22	1	50.537	5.705	56.242	0,6%	90,9%
24	1	70.816	4.501	75.317	0,8%	91,8%
45	1	68.960	12.499	81.459	0,9%	92,7%
49	1	443.773	201.945	645.718	7,3%	100,0%
Total	83	8.399.987	465.604	8.865.591		

De acuerdo con las tablas N°6 y 7, al 31 de diciembre de 2023, la Empresa de Servicios Públicos de Granada finalizó con una cartera total de \$23.544.229, de la cual \$17.456.349 corresponden a cartera no vencida y \$6.087.880 corresponden a cartera vencida. En lo que respecta a la cartera inactiva, se calculó en la suma de \$5.891.544, mientras que el valor de la cartera financiada fue de \$16.494.811.

Con relación a la cartera que tiene más de dos cuentas vencidas corresponde a \$8.865.591, la cual es relativamente baja, gracias a que la empresa, una vez el usuario ajusta tres cuentas vencidas, procede con la suspensión del servicio. No obstante, se presentan algunos usuarios que manifiestan dificultades económicas, por lo cual se les da la facilidad de pagar por cuotas. Estas medidas han permitido normalizar y disminuir la cartera vencida.

Es de anotar que de los 3.141 suscriptores que registra la empresa a 31 de diciembre de 2023, sólo 83 se encuentran en mora superior a dos meses.

1.6 Subsidios

Para la asignación de subsidios se aplicó lo establecido en el Acuerdo N°15 del 25 de noviembre de 2022, por medio del cual se aprueban los factores de subsidio y de aporte solidario para los servicios públicos domiciliarios de acueducto, alcantarillado y aseo, el cual tiene una vigencia de cinco años. Según el Acuerdo en mención, los factores aprobados para la asignación de subsidios son los siguientes:

Tabla 8. Factores de subsidio aplicados para los servicios de Acueducto, Alcantarillado y Aseo

ESTRATO	ACUEDUCTO		ALCANTARILLADO		ASEO
	CARGO FIJO	CONSUMO BÁSICO (0 á 11 m³)	CARGO FIJO	CONSUMO BÁSICO (0 á 11 m³)	
ESTRATO 1	60%	60%	60%	60%	60%

ESTRATO 2	40%	40%	40%	40%	40%
ESTRATO 3	15%	15%	15%	15%	15%

Tabla 9. Factores de Aporte Solidario para los servicios de Acueducto, Alcantarillado y aseo

Usuarios Residenciales de estrato 5	50%
Usuarios Residenciales de estrato 6	60%
Usuarios Comerciales	50%
Usuarios Industriales	30%

El Municipio de Granada, en cumplimiento de la normatividad vigente, en el año 2023, efectuó la transferencia de los subsidios a la Empresa de Servicios Públicos de Granada E.S.P.G., por la prestación de los servicios de acueducto, alcantarillado y aseo, según se detalla en la siguiente tabla:

Tabla 10. Subsidios acueducto, alcantarillado y aseo año 2023

ESTRATO O CLASE DE USO	TOTAL SUBSIDIOS AÑO 2023							
	SUBSIDIO ACUEDUCTO			SUBSIDIO ALCANTARILLADO			SUBSIDIO ASEO	TOTAL SUBSIDIO
	Cargo Fijo	Consumo	Total	Cargo Fijo	Consumo	Total		
ESTRATO 1	-7,723,432	-16,533,559	-24,256,991	-5,530,658	-10,903,331	-16,433,989	-18,744,000	-59,434,980
ESTRATO 2	-13,846,672	-26,847,898	-40,694,570	-9,895,551	-17,651,892	-27,547,443	-33,340,748	-101,582,761
ESTRATO 3	-13,132,341	-27,128,961	-40,261,302	-9,371,709	-17,862,931	-27,234,640	-31,540,567	-99,036,509
ESTRATO 4	0	0	0	0	0	0	0	0
SUBSIDIOS RESIDENCIALES	-34,702,445	-70,510,418	-105,212,863	-24,797,918	-46,418,154	-71,216,072	-83,625,315	-260,054,250
COMERCIAL	5,073,924	11,979,976	17,053,900	3,608,091	7,845,317	11,453,408	12,142,710	40,650,018
INDUSTRIAL	2,428	21,910	24,338	0	0	0	0	24,338
OFICIAL	0	0	0	0	0	0	0	0
APORTE NO RESIDENCIALES	5,076,352	12,001,886	17,078,238	3,608,091	7,845,317	11,453,408	12,142,710	40,674,356
APORTE SUBSIDIOS MUNICIPIO	-29,626,093	-58,508,532	-88,134,625	-21,189,827	-38,572,837	-59,762,664	-71,482,605	-219,379,894

Tabla 11. Aportes subsidios acueducto, alcantarillado y aseo diciembre de 2023

PAGO SUBSIDIO MUNICIPIO				APORTES USUARIOS COMERCIALES				TOTAL
Acueducto	Alcantarillado	Aseo	Total Municipio	Acueducto	Alcantarillado	Aseo	Total Comercial	
88,134,625	59,762,664	71,482,605	219,379,894	17,078,238	11,453,408	12,142,710	40,674,356	260,054,250
84.36%				15.64%				100%

Teniendo en cuenta la información de la tabla N°11, en el año 2023 se otorgó la suma de \$260.054.250 por concepto de subsidios de los servicios públicos de acueducto, alcantarillado y aseo para los usuarios de los estratos 1, 2 y 3. De este valor el 84.36% se ejecutó con cargo al presupuesto municipal, equivalente a \$219.379.894 y el restante 15.64% con cargo a los sobrepagos cobrados a los suscriptores del sector industrial y comercial, equivalente a \$40.674.356.

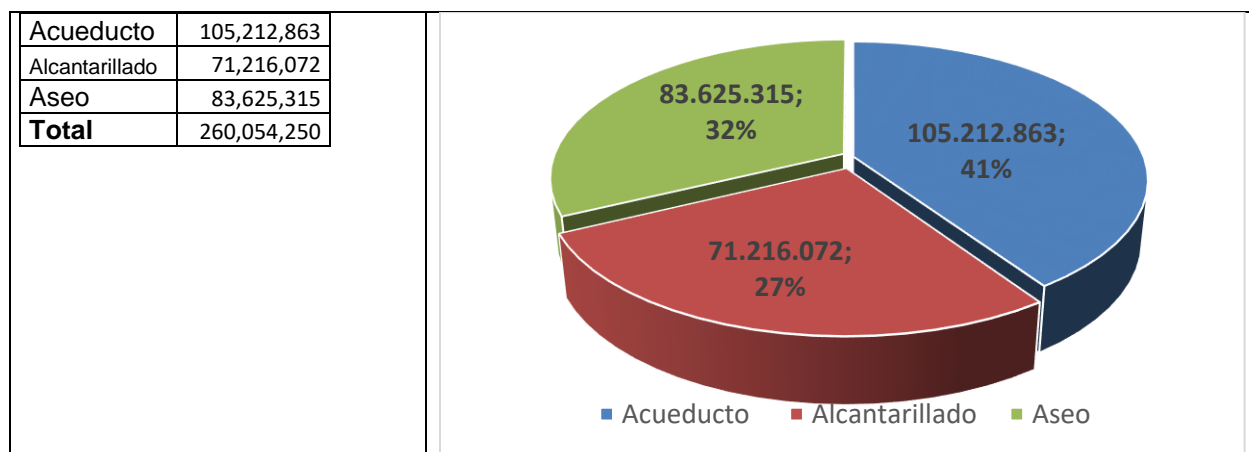
A continuación, presentamos el reporte de los subsidios pagados por el municipio discriminado por mes y servicio para el año 2023

Tabla 12. Listado de pagos mensuales de subsidios del municipio, por servicio.

Subsidios	VALOR PAGADO MENSUAL POR EL MUNICIPIO			
	Acueducto	Alcantarillado	Aseo	Total
Enero	6.675.656	4.529.817	5.877.950	17.083.423
Febrero	7.141.966	4.842.293	5.894.518	17.878.777
Marzo	6.853.785	4.647.403	5.912.506	17.413.694
Abril	6.702.406	4.547.975	5.927.653	17.178.034
Mayo	6.777.999	4.603.444	5.994.866	17.376.309
Junio	7.733.520	5.235.285	5.979.250	18.948.055
Julio	7.464.042	5.062.661	5.940.437	18.467.140
Agosto	7.946.534	5.377.644	5.985.878	19.310.056
Septiembre	7.791.316	5.271.907	5.985.404	19.048.627
Octubre	7.846.260	5.311.708	5.996.765	19.154.733
Noviembre	7.840.618	5.335.093	6.000.079	19.175.790
Diciembre	7,360,523	4,997,434	5,987,299	18,345,256
TOTAL	88,134,625	59,762,664	71,482,605	219,379,894

En las siguientes figuras se presenta un resumen discriminado por sector y estratos de los subsidios otorgados a los usuarios de los servicios de acueducto, alcantarillado y aseo en el año 2023.

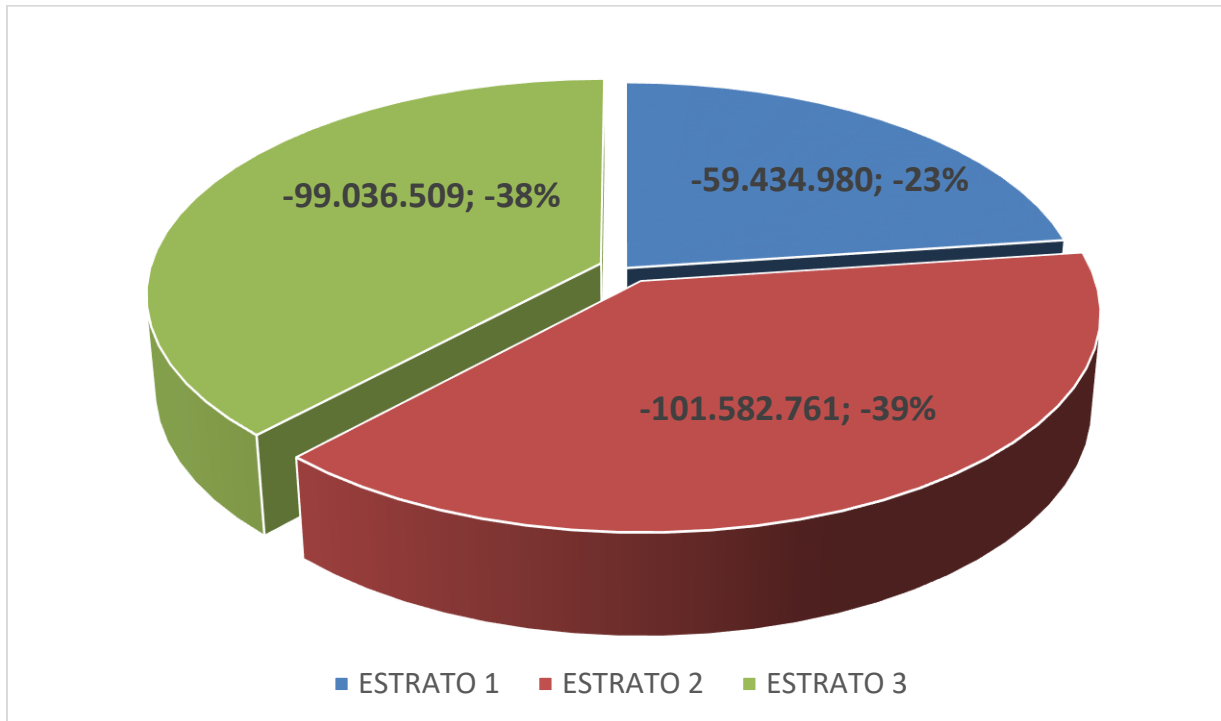
Tabla 13. Subsidios otorgados por servicio en el año 2023



De la información presentada se tiene que un 41% de los subsidios otorgados se destinaron para el servicio de acueducto, equivalente a \$105.212.863, un 27% para el

servicio de alcantarillado, es decir, la suma de \$71.216.072 y un 32% para el servicio de aseo, equivalente a \$83.625.315.

Figura 4. Subsidios otorgados por estrato en el año 2023



En cuanto a los subsidios otorgados por estrato, se tiene que para el estrato 1 se destinaron \$59.434.980, correspondiente a un 23% del total de los subsidios, para el estrato 2 se destinaron \$99.036.509, equivalente a un 38% y para el estrato 3 se destinaron \$101.582.761 que corresponde a un 38% de los subsidios

2. INFORME PRESUPUESTAL Y FINANCIERO

2.1 ANÁLISIS PRESUPUESTAL

2.1.1 Ingresos

Al 31 de diciembre de 2023, la empresa recaudó un total de \$1.710.123.142 con una ejecución del presupuesto del 64,1%, con respecto al presupuesto aprobado. De los cuales se tiene que por ventas de servicios públicos de acueducto, alcantarillado y aseo la suma de \$1.100.129.022, por subsidios de los servicios un valor de \$219.379.894 y por recursos de capital \$15.772.584.

Tabla 14. Ejecución Presupuestal de Ingresos a 31 de diciembre de 2023

Código	Descripción	Presupuesto Inicial	Presupuesto Final	Ejecución al 31 de diciembre	Presupuesto por ejecutar	% Ejec	Recaudo promedio mensual
1	INGRESOS	1.214.628.520	2.667.298.353	1.710.123.142	957.175.211	64,1	141.346.795
1.0	DISPONIBILIDAD INICIAL	0	1.063.150	0	1.063.150	0,0	0
1.1	INGRESOS CORRIENTES	1.211.128.520	2.653.049.169	1.694.350.558	958.698.611	63,9	141.195.880
1.1.02	Ingresos no Tributarios	1.211.128.520	2.653.049.169	1.694.350.558	958.698.611	63,9	141.195.880
1.1.02.03	Multas, sanciones e intereses de mora	2.050.000	2.050.000	2.382.879	-332.879	116,2	198.573
1.1.02.05	Venta de Bienes y Servicios	972.020.329	1.145.121.564	1.100.129.022	44.992.542	96,1	91.677.419
1.1.02.05.001	Ventas de establecimientos de mercado	972.020.329	1.085.953.759	1.076.192.871	9.760.888	99,1	89.682.739
1.1.02.05.001.06	Servicios de alojamiento; servicios de suministro de comidas y bebidas; servicios de transporte; y servicios de distribución de electricidad, gas y agua	412.659.237	483.673.768	493.140.032	-9.466.264	102,0	41.095.003
	ACUEDUCTO	412.659.237	483.673.768	493.140.032	-9.466.264	102,0	41.095.003
1.1.02.05.001.09	Servicios para la comunidad, sociales y personales	559.361.092	602.279.991	583.052.839	19.227.152	96,8	48.587.737
	ALCANTARILLADO	269.699.268	299.118.167	284.974.798	14.143.369	95,3	23.747.900
	ASEO	289.661.824	303.161.824	298.078.041	5.083.783	98,3	24.839.837
1.1.02.05.002	VENTAS INCIDENTALES DE ESTABLECIMIENTOS NO DE MERCADO	0	59.167.805	23.936.151	35.231.654	40,5	1.994.679
	Contrato AD 143-2023 Fortalecimiento del sector APSB	0	59.167.805	23.936.151	35.231.654	40,5	1.994.679
1.1.02.06	Transferencias Corrientes	237.058.191	1.505.877.605	591.838.657	914.038.948	39,3	49.319.888
1.1.02.06.006	Transferencia de otras entidades del gobierno general	0	1.268.819.414	372.458.763	896.360.651	29,4	31.038.230
1.1.02.06.006.06	otras entidades de gobierno	0	1.268.819.414	372.458.763	896.360.651	29,4	31.038.230
1.1.02.06.007	Subvenciones	237.058.191	237.058.191	219.379.894	17.678.297	92,5	18.281.658
1.1.02.06.007.02	Empresas Públicas no Financieras	237.058.191	237.058.191	219.379.894	17.678.297	92,5	18.281.658
	Subsidios servicio de Acueducto	97.587.543	97.587.543	88.134.625	9.452.918	90,3	7.344.552
	Subsidios servicios de Alcantarillado	65.481.313	65.481.313	59.762.664	5.718.649	91,3	4.980.222
	Subsidios servicios de aseo	73.989.335	73.989.335	71.482.605	2.506.730	96,6	5.956.884
1.2	Recursos de Capital	3.500.000	13.186.034	15.772.584	-2.586.550	119,6	150.915
1.2.05	Rendimientos Financieros	2.000.000	2.000.000	512.384	1.487.616	25,6	42.699
1.2.08	Transferencias de capital	0	8.536.034	13.000.000	-4.463.966	152,3	1.083.333
1.2.07	Recursos de Crédito Interno	0	0	0	0	0,0	0
1.2.09	Recuperaciones de Cartera	1.500.000	2.650.000	2.260.200	389.800	85,3	108.217
1.2.09.02	De otras entidades del Gobierno	500.000	500.000	0	500.000	0,0	0
1.2.09.02	De Personas Naturales	500.000	500.000	0	500.000	0,0	0
1.2.09.02	De Otras empresas	500.000	680.000	1.298.599	-618.599	191,0	108.217
1.2.09.13	Reintegros y otros recursos no apropiados	0	970.000	961.601	8.399	99,1	80.133

2.1.2 Egresos

Al 31 de diciembre de 2023 la ejecución del presupuesto de egresos fue del 59,21%, con unos gastos totales de \$1.579.174.443, los cuales corresponden a gastos funcionamiento \$381.863.116 y a inversión \$566.740.340.

Tabla 15. Ejecución Presupuestal de Egresos a 31 de diciembre de 2023

Rubro	Descripción	Presupuesto Inicial	Presupuesto Final	Ejecución al 31 de diciembre (Pagos)	Presupuesto por ejecutar	% Ejec
2	GASTOS	1.214.628.520	2.667.298.353	1.579.174.443	1.088.123.910	59,21
2.1	FUNCIONAMIENTO	434.215.988	456.593.370	381.863.116	74.730.255	83,63
2.1.1	GASTOS DE PERSONAL	120.474.597	129.014.670	109.712.261	19.302.409	85,04
2.1.1.01	PLANTA DE PERSONAL PERMANENTE	120.474.597	129.014.670	109.712.261	19.302.409	85,04
2.1.1.01.01	FACTORES CONSTITUTIVOS DE SALARIO	94.330.204	98.287.723	91.591.167	6.696.556	93,19
2.1.1.01.02	CONTRIBUCIONES INHERENTES A LA NOMINA	21.176.603	21.599.979	12.759.835	8.840.144	59,07
2.1.1.01.03	REMUNERACIONES NO CONSTITUTIVAS DE FACTOR SALARIAL	4.967.790	9.126.968	5.361.259	3.765.709	58,74
2.1.2	ADQUISICION DE BIENES Y SERVICIOS	232.245.982	233.596.855	208.426.899	25.169.957	89,23
2.1.2.01	ADQUISICION DE ACTIVOS NO FINANCIEROS	14.573.223	5.569.230	810.000	4.759.230	14,54
2.1.2.02	ADQUISICIONES DIFERENTES DE ACTIVOS	217.672.759	228.027.625	207.616.899	20.410.727	91,05
2.1.8	GASTOS POR TRIBUTOS, TASAS, CONTRIBUCIONES, MULTAS, SANCIONES E INTERESES DE MORA	81.495.409	93.981.845	63.723.956	30.257.889	67,80
2.1.8.01	IMPUESTOS	32.921.376	45.543.634	40.330.746	5.212.888	88,55
2.1.8.03	TASAS Y DERECHOS ADMINISTRATIVOS	36.057.019	35.734.761	10.689.760	25.045.001	29,91
2.1.8.04	CONTRIBUCIONES	12.517.014	12.703.450	12.703.450	0	100,00
2.2	SERVICIO DE LA DEUDA PUBLICA	0	0	0	0	0,00
2.3	INVERSION	108.548.625	1.526.466.704	566.740.340	959.726.364	37,13
2.3.2	ADQUISICION DE BIENES Y SERVICIOS	28.853.625	1.397.771.704	441.533.024	956.238.680	31,59
2.3.5	GASTOS DE COMERCIALIZACION Y PRODUCCION	79.695.000	128.695.000	125.207.316	3.487.684	97,29
2.4	GASTOS DE OPERACION COMERCIAL	671.863.906	684.238.278	630.570.987	53.667.291	92,16
2.4.1	GASTOS DE PERSONAL	504.782.139	497.849.901	449.875.031	47.974.870	90,36
2.4.1.01	PLANTA DE PERSONAL PERMANENTE	504.782.139	497.849.901	449.875.031	47.974.870	90,36

Rubro	Descripción	Presupuesto Inicial	Presupuesto Final	Ejecución al 31 de diciembre (Pagos)	Presupuesto por ejecutar	% Ejec
2.4.1.01.01	FACTORES CONSTITUTIVOS DE SALARIO	390.588.354	382.466.498	373.122.446	9.344.052	97,56
2.4.1.01.02	CONTRIBUCIONES INHERENTES A LA NOMINA	96.823.570	98.005.683	60.416.736	37.588.947	61,65
2.4.1.01.03	REMUNERACIONES NO CONSTITUTIVAS DE FACTOR SALARIAL	17.370.215	17.377.720	16.335.849	1.041.871	94,00
2.4.5	GASTOS DE COMERCIALIZACION Y PRODUCCION	167.081.767	186.388.377	180.695.956	5.692.421	96,95
2.4.5.01	MATERIALES Y SUMINISTROS	69.891.250	69.891.250	68.662.315	1.228.935	98,24
2.4.5.02	ADQUISICION DE SERVICIOS	97.190.517	116.497.127	112.033.641	4.463.486	96,17

2.1.3 Cierre presupuestal

2.1.3.1 Reservas Presupuestales

Al cierre de la vigencia 2023 se generaron reservas presupuestales por valor de \$683.815.311, las cuales se encuentran respaldadas así: con recursos propios \$45.204.583 y con aportes del Municipio de Granada \$638.610.728.

Tabla 16. Reservas Presupuestales generadas al 31 de diciembre de 2023

COMPROMISO PPTAL	FECHA	BENEFICIARIO	VALOR	OBJETO
118	06/03/2023	900.360.539 - APLINCO G&M S.A.S	14.083.422	Contrato a todo costo para la realización de obras civiles en el realce del sistema de desfogue de gases (Chimeneas) del relleno sanitario de la vereda Reyes del municipio de Granada. Contrato OB01-2023.
150	18/07/2023	900.360.539 - APLINCO G&M S.A.S	18.383.133	CS01-2023. Interventoría técnica, administrativa, financiera, legal y ambiental de los contratos de obra resultantes de los procesos contratación del contrato interadministrativo de administración delegada para la ejecución de actividades encaminadas al fortalecimiento del sector de agua potable y saneamiento básico en el municipio de Granada – Antioquia, en el marco del Contrato Interadministrativo No 143-2023 celebrado entre el Municipio de Granada y la empresa.

COMPROMISO PPTAL	FECHA	BENEFICIARIO	VALOR	OBJETO
204	09/08/2023	900559910 - SUMINISTROS Y CONSTRUCCION ES CARDENAS S.A.S.	210.468.307	OB06-2023. Contrato a todo costo para la realización de obras de optimización del acueducto del corregimiento de Santa Ana del municipio de Granada (Antioquia), según Contrato Interadministrativo de administración delegada No. 143-2023 suscrito entre el Municipio de Granada (Antioquia) y la Empresa.
224	10/03/2023	900930577 - GIAS INGENIERIA SAS	60.987.500	PS 18-2023. Contrato de prestación de servicios profesionales para la implementación del programa de fortalecimiento institucional del acueducto del corregimiento de Santa Ana y la elaboración de los estudios para el trámite del permiso de vertimiento de la planta de tratamiento de aguas residuales (PTAR) del corregimiento de Santa Ana, según Contrato Interadministrativo de administración delegada No 143-2023 suscrito entre el Municipio de Granada (Antioquia) y la empresa.
226	10/09/2023	901356295 - CONTROL Y SOLUCIÓN DE PLAGAS CM S.A.S	1.897.836	PS19-2023. Prestar el servicio de fumigación, desinfección y control preventivo de insectos y roedores en las áreas locativas de la Empresa de Servicios Públicos de Granada E.S.P. G
229	10/20/2023	900294715 - INGENIEROS EN CONCRETO S.A.S	348.771.788	OB07-2023. Contrato a todo costo para la optimización de la PTAR y construcción de colector de aguas residuales del sector Bosques de Paz y Divino Niño del corregimiento de Santa Ana del municipio de Granada (Antioquia), según Contrato Interadministrativo de administración delegada No 143-2023 suscrito entre el Municipio de Granada (Antioquia) y la empresa.
257	11/28/2023	800182856 - TNS SAS	6.300.000	PS 21-2023. Prestar los servicios de suscripción anual de portal TNS sector público con el modelo software como servicio (SAAS) de los módulos: contabilidad (1 usuario), tesorería (1 usuario), presupuesto (1 usuario), almacén (1 usuario), activos fijos (1 usuario), nomina (1 usuario), facturación y cartera de servicios públicos <=5.000 abonados (1 usuario), CRM (1 usuario) y oficina virtual con la pasarela pagos TNS. a la Empresa de Servicios Públicos de Granada E.S.P.G
261	11/28/2023	1041204852 - JHONATAN ESTIBEN NOREÑA NOREÑA	22.923.325	OB 08-2023. Contrato a todo costo para la atención de proceso erosivo en la red de conducción del acueducto a la Empresa de Servicios Públicos de Granada E.S.P.G.
TOTAL RESERVAS PRESUPUESTALES			683.815.311	
Recursos propios			45.204.583	
Cofinanciación Municipio Granada			638.610.728	

2.1.3.2 Cuentas por Pagar

Al cierre de la vigencia 2023 se generaron cuentas por pagar por valor de \$226.492.243, las cuales se encuentran respaldadas así: con recursos propios \$173.818.951 y con aportes del Municipio de Granada \$52.673.292.

Tabla 177. Cuentas por pagar generadas al 31 de diciembre de 2023

ORDEN DE PAGO N°	FECHA	BENEFICIARIO	OBJETO	VALOR
423	28/12/2023	900559910 - SUMINISTROS Y CONSTRUCCIONES CARDENAS S.A.S.	OB06-2023. Contrato a todo costo para la realización de obras de optimización del acueducto del corregimiento de Santa Ana del municipio de Granada (Antioquia), según Contrato Interadministrativo de Administración Delegada N°. 143-2023 suscrito entre el Municipio de Granada (Antioquia) y la Empresa. Factura electrónica SYCC-66	173.818.951
431	31/12/2023	70828101 - DUBIAN FREDY GOMEZ GIRALDO	Liquidación definitiva por retiro del cargo.	14.320.306
432	31/12/2022	FONDOS DE PENSIONES	Aporte de cesantías correspondiente al año 2023	34.286.729
433	31/12/2022	EMPLEADOS E.S.P.G. - INTERESES A LA CESANTIAS	Intereses a las cesantías correspondientes al año 2023.	310.670
		EMPLEADOS E.S.P.G. - INTERESES A LA CESANTIAS	Intereses a las cesantías correspondientes al año 2023.	3.755.587,00
TOTAL CUENTAS POR PAGAR				226.492.243
Recursos Propios				173.818.951
Cofinanciación Municipio de Granada				52.673.292

2.2 Información Financiera

La Empresa de Servicios Públicos de Granada, en materia contable, se encuentra regulada por la Contaduría General de la Nación y el marco normativo establecido en la Resolución N°414 de 2014.

El cierre contable de la entidad arrojó los siguientes resultados:

Tabla 188. Información Financiera al 31 de diciembre de 2023

INFORMACIÓN FINANCIERA	
VIGENCIA FISCAL AÑO 2023	
CONCEPTO	VALOR
Activo Total	\$4.802.504.564
Activo corriente	\$402.932.266
Activo no corriente	\$4.399.572.298
Pasivo Total	\$185.293.401
Pasivo corriente	\$110.809.537
Pasivo no corriente	\$74.483.864
Patrimonio	\$4.617.211.163
Ingresos operacionales	\$961.920.317
Costos operacionales	\$728.057.337
Gastos administrativos	\$253.281.827
Resultados operacionales	-\$19.418.847
Ingresos diversos	\$3.359.063
Gastos diversos	\$518.779
Resultados no operacionales	\$2.840.284
Resultado neto	-\$16.578.563

El principal activo de la empresa es su propiedad, planta y equipo, que tiene un valor de \$4.320.813.588, con un peso porcentual dentro del total del activo de 86%.

La empresa cuenta con una fiducia por valor de \$83.402.495, que fue constituida a favor del municipio de Granada, para la clausura del relleno sanitario.

La cartera de difícil recaudo de la empresa asciende a \$6.939.598, la cual se encuentra provisionada al 100%.

En lo que respecta a los ingresos de la entidad, durante la vigencia 2023 presentaron el siguiente comportamiento:

Tabla 199. Ventas por servicios año 2023

VENTAS POR SERVICIOS		
CONCEPTO	VALOR	%
Ingresos por venta de bienes	30.596.567	2,3%
Servicios Acueducto	549.278.347	41,0%
Servicios Alcantarillado	351.241.494	26,2%
Servicios Aseo	378.201.499	28,2%
Otros Servicios	27.346.408	2,0%
Devoluciones, rebajas y descuentos	- 764.129	-0,1%
Otros ingresos	4.631.328	0,3%
TOTALES	1.340.531.514	100,0%

En cuanto al balance por servicios, con corte al 31 de diciembre de 2023, se presentó pérdida contable por \$-(16.058.918), que separada por servicios se presenta así:

Tabla 20. Balance por servicios año 2023

BALANCE POR SERVICIOS				
CONCEPTO	VALOR	GASTOS	COSTOS	UTILIDAD / PERDIDA
Servicios Acueducto	579.492.850	161.113.285	347.531.113	\$ 70.848.452
Servicios Alcantarillado	351.050.462	98.864.970	287.643.254	-\$ 35.457.762
Servicios Aseo	378.010.467	106.188.301	355.249.509	-\$ 83.427.343
Otros Servicios	27.346.408	-		\$ 27.346.408
Otros Ingresos	4.631.328	-		\$ 4.631.328
TOTALES	1.340.531.514	366.166.556	990.423.876	-16.058.918

3. PROYECTOS DE INVERSIÓN EJECUTADOS EN EL AÑO 2023

A continuación, se presentan las acciones realizadas para el mejoramiento de la prestación de los servicios:

3.1 PROYECTOS EJECUTADOS

3.1.1 Construcción de chimeneas en el relleno sanitario

CONTRATO DE OBRA OB01-2023:	Contrato a todo costo para la realización de obras civiles en el realce del sistema de desfogue de gases (Chimeneas) del relleno sanitario de la vereda Reyes del municipio de Granada
FECHAS:	Inicio: 3 de junio de 2023 Finaliza: 4 de diciembre de 2023

VALOR DEL CONTRATO:	\$36.382.177
ACTIVIDADES	Construcción de 31 chimeneas, se tienen construidas 19 y se tienen pendientes 12.

	
Foto 1: Soldando la estructura de la nueva chimenea al acero existente	Foto 2: Colocación del tubo PVC 4" y comienzo a rellenar con piedra
	
Foto 3: Disposición de las 19 chimeneas construidas	Foto 4: Chimenea terminada

3.1.2 Optimización del sedimentador Planta de Tratamiento de Agua Potable

CONTRATO DE OBRA OB02-2023:	Contrato a todo costo para la optimización del sedimentador de la planta de tratamiento de agua potable de la Empresa de Servicios Públicos de Granada E.S.P.G.
FECHAS:	Inicio: 11 de julio de 2023 Finaliza: 11 de septiembre de 2023
VALOR DEL CONTRATO:	\$29.599.350

ACTIVIDADES

Retiro de placas de asbesto cemento del sedimentador
Instalación de paneles plásticos en el sedimentador



Paneles Plásticos transportados desde Bogotá hasta el municipio de Granada



Paneles plásticos tipo colmena







3.1.3 Reparaciones Eléctricas y de equipos - instalaciones a la Empresa de Servicios Públicos de Granada.

CONTRATO DE OBRA OB03-2023:	Contrato a todo costo para la realización de reparaciones eléctricas y de equipos en la Empresa de Servicios Públicos de Granada.
FECHA DE INICIO:	17 de julio de 2023
FECHA DE TERMINACIÓN:	17 de diciembre de 2023
VALOR DEL CONTRATO:	Inicial \$12.000.000 Adicional: 2.000.000 Total: 14.000.000

3.1.4 Diseño e Implementación del Sistema de Gestión en Seguridad y Salud en el Trabajo SG-SST

CONTRATO DE PRESTACIÓN DE SERVICIOS PS10-2023:	Acompañar a la Empresa de Servicios Públicos de Granada en el mantenimiento y mejora del Sistema de Seguridad y Salud en el Trabajo y en la gestión del talento humano.
FECHA DE INICIO:	6 de febrero de 2023
FECHA DE TERMINACIÓN:	18 de diciembre de 2023
VALOR DEL CONTRATO:	Inicial \$14.330.000
VALOR EJECUTADO	Final: \$13.130.000

CONTRATO DE PRESTACIÓN DE SERVICIOS PS12-2023	Realizar los exámenes médicos pre ocupacionales o de preingreso, periódicos programados, por cambio de ocupación, post-incapacidad o reintegro y/o egreso a los empleados.
FECHA DE INICIO:	7 de febrero de 2023
FECHA DE TERMINACIÓN:	22 de diciembre de 2023
VALOR DEL CONTRATO:	\$4.109.037
VALOR EJECUTADO	\$3.993.000

CONTRATO DE PRESTACIÓN DE SERVICIOS PS17-2023	Realizar inspección, revisión y mantenimiento de los equipos de las plantas de agua potable y residual para recertificación de sistemas para trabajo seguro en alturas
FECHA DE INICIO:	17 de agosto de 2023
FECHA DE TERMINACIÓN:	17 de septiembre de 2023
VALOR DEL CONTRATO:	\$5.498.212
VALOR EJECUTADO	\$5.498.211

CONTRATO DE PRESTACIÓN DE SERVICIOS PS19-2023	Prestar el servicio de fumigación, desinfección y control preventivo de insectos y roedores en las áreas locativas de la Empresa de Servicios Públicos de Granada E.S.P. G
FECHA DE INICIO:	9 de octubre de 2023
FECHA DE TERMINACIÓN:	9 de febrero de 2024
VALOR DEL CONTRATO:	\$6.726.118

PRESTACIÓN DE SERVICIOS PS12-2020:	Recarga de extintores y capacitación a brigada de emergencia de la Empresa de Servicios Públicos de Granada E.S.P.G.
FECHA DE INICIO:	9 de septiembre de 2022
FECHA DE TERMINACIÓN:	9 de octubre de 2022
VALOR DEL CONTRATO:	\$1.076.000
VALOR EJECUTADO	\$1.076.000

3.2 PROYECTOS EN EJECUCIÓN

3.2.1 Contrato de Administración delegada para el Fortalecimiento del sector de Agua Potable y Saneamiento Básico

Contrato	Contrato de Administración delegada N°143 -2023
Contratante	Municipio de Granada (Antioquia)
Contratista	Empresa de Servicios Públicos de Granada E.S.P.G.
Objeto	Contrato interadministrativo de administración delegada para la ejecución de actividades encaminadas al fortalecimiento del sector de agua potable y saneamiento básico en el municipio de Granada – Antioquia
Valor	Inicial \$1.053.584.683 Adición: \$348.771.788 Reducción: \$74.369.252 Final: \$1.327.987.219
Fechas	Fecha de Inicio: 23 de junio de 2023 Fecha de terminación: 23 de febrero de 2023

Para la ejecución de este contrato se han celebrado seis procesos contractuales, los cuales se relacionan a continuación:

CONTRATO DE OBRA OB04-2023:	Contrato a todo costo para la realización de obras de construcción de caseta para el aprovechamiento de residuos sólidos orgánicos y la reubicación de caseta de madera plástica para el almacenamiento de residuos en el corregimiento de Santa Ana, construcción de sistemas de tratamiento de aguas residuales prefabricados y tanque de almacenamiento prefabricado en la zona rural del municipio de Granada (Antioquia), según Contrato Interadministrativo de administración delegada No 143-2023 suscrito entre el Municipio de Granada (Antioquia) y la empresa
CONTRATISTA	JHONATAN ESTIBEN NOREÑA NOREÑA
FECHAS:	Cuatro (04) meses y 10 días. Inicial: 11 de agosto del 2023 Final: 20 de diciembre del 2023
VALOR DEL CONTRATO:	Inicial: \$94.722.087 Adición: \$4.036.648 Final: \$98.758.735 Valor Ejecutado: \$98.758.735
Actividades	Construcción de Caseta para el aprovechamiento de residuos orgánicos en el corregimiento de Santa Ana. Reubicación de caseta de madera plástica en el corregimiento de Santa Ana. Suministro e instalación de sistema para el tratamiento de aguas residuales en los Centros Educativos Rurales del Concilio y San Francisco

Suministro de tanque de almacenamiento de Agua en CER El Concilio.





CONTRATO DE OBRA OB05-2023:	Contrato a todo costo para la realización de obras de rehabilitación colector principal de la red de alcantarillado en el sector la asunción de la zona urbana del municipio de Granada (Antioquia), según Contrato Interadministrativo de administración delegada No 143-2023 suscrito entre el Municipio de Granada (Antioquia) y la empresa
CONTRATISTA	INGENIEROS EN CONCRETO S.A.S
FECHAS:	Cuatro (4) meses y 20 días Inicial: 3 de agosto del 2023 Final: 23 de diciembre del 2023
VALOR DEL CONTRATO:	Inicial: \$115.855.794 Valor Ejecutado: \$105.577.160
Actividades	Rehabilitación del colector principal del Alcantarillado Construcción de cunetas para la recolección de aguas lluvias



CONTRATO DE OBRA OB06-2023:	Contrato a todo costo para la realización de obras de optimización del acueducto del corregimiento de Santa Ana del municipio de Granada (Antioquia), según Contrato Interadministrativo de administración delegada N° 143-2023, suscrito entre el Municipio de Granada (Antioquia) y la empresa.
CONTRATISTA	SUMINISTROS Y CONSTRUCCIONES CARDENAS S.A.S
FECHAS:	Inicial: 26 de septiembre de 2023 Final: 23 de febrero de 2024
VALOR DEL CONTRATO:	Inicial: \$474.287.258
Actividades	Suministro de Planta de tratamiento de agua potable Reposición de un tramo de la red de aducción Reposición de construcción de red de acueducto Cambios de válvulas Medidores para acometidas domiciliarias





CONTRATO DE CONSULTORIA CS01-2023:	Interventoría técnica, administrativa, financiera, legal y ambiental de los contratos de obra resultantes de los procesos contratación del contrato interadministrativo de administración delegada para la ejecución de actividades encaminadas al fortalecimiento del sector de agua potable y saneamiento básico en el municipio de Granada – Antioquia, en el marco del Contrato Interadministrativo No 143-2023 celebrado entre el Municipio de Granada y la empresa.
CONTRATISTA	APLINCO S.AS.
FECHAS:	Inicial: 1 de agosto de 2023 Final: 23 de febrero de 2024
VALOR DEL CONTRATO:	Inicial: \$55.149.398
ACTIVIDADES:	Interventoría a los contratos OB04-2023, OB05-2023, OB06-2023

CONTRATO DE PRESTACIÓN DE SERVICIOS PS18-2023:	Contrato de prestación de servicios profesionales para la implementación del programa de fortalecimiento institucional del acueducto del corregimiento de Santa Ana y la elaboración de los estudios para el trámite del permiso de vertimiento de la planta de tratamiento de aguas residuales (PTAR) del corregimiento de Santa Ana, según Contrato Interadministrativo de administración delegada N°143-2023 suscrito entre el Municipio de Granada (Antioquia) y la empresa.
CONTRATISTA	GIAS INGENIERIA S.A.S.
FECHAS:	Inicial: 17 de octubre de 2023 Final: 15 de febrero de 2024
VALOR DEL CONTRATO:	Inicial: \$90.737.500
Actividades	Programa para el fortalecimiento institucional del acueducto del corregimiento de Santa Ana. Elaboración de estudios para el trámite del permiso de vertimiento de la PTAR del corregimiento de Santa Ana.

CONTRATO DE OBRA OB07-2023:	Contrato a todo costo para la optimización de la PTAR y construcción de colector de aguas residuales del sector Bosques de Paz y Divino Niño del corregimiento de Santa Ana del municipio de Granada (Antioquia), según Contrato Interadministrativo de administración delegada N° 143-2023 suscrito entre el Municipio de Granada (Antioquia) y la empresa
CONTRATISTA	INGENIEROS EN CONCRETO S.A.S
FECHAS:	Inicial: 23 de septiembre de 2023 Final: 23 de febrero de 2024
VALOR DEL CONTRATO:	Inicial: \$348.771.788
Interventoría	Centro de Consultoría Ambiental Universidad de Antioquia
Actividades	Construcción de colectores sector bosque de paz y Divino Niño Optimización de la PTAR con la construcción de lechos de secado




3.2.2 Realce sistema de desfogue de gases en el relleno sanitario

CONTRATO DE OBRA OB01-2023:	Contrato a todo costo para la realización de obras civiles en el realce del sistema de desfogue de gases (Chimeneas) del relleno sanitario de la vereda Reyes del municipio de Granada
FECHA DE INICIO:	3 de junio de 2023
FECHA DE TERMINACIÓN:	4 de diciembre de 2024
VALOR DEL CONTRATO:	\$36.382.177
Estado	El contrato se encuentra suspendido hasta el 9 de mayo de 2024.

4. OTRAS ACTIVIDADES REALIZADAS POR LA EMPRESA

- ✓ Durante el año 2023 la empresa entregó agua potable a los usuarios cumpliendo con la normatividad.
- ✓ Presentación de los informes requeridos por los diferentes entes de control.
- ✓ Apoyo al municipio en la presentación de los informes para la certificación de los recursos del Sistema General de Participaciones - Agua Potable y Saneamiento Básico (SGP APSB), envío del informe de estratificación, cargue de información al SUI.
- ✓ Al 31 de diciembre de 2023 se realizó la reposición de 119 micromedidores domiciliarios que ya cumplieron su vida útil, contribuyendo al mejoramiento del Índice de Agua no Contabilizada IANC.
- ✓ Se viene apoyando la labor que se realiza desde el Comité de Desarrollo y Control Social con el acompañamiento en las reuniones mensuales.

Cordialmente,



GLORIA EMILSE GARCÍA ARBELÁEZ
Gerente